

Palmarès détaillé des équipes / Full team results

HERBLAY

DIVISION FEDERALE GAF





FINALE DE ZONE EQUIPES

04/04/2009 au 05/04/2009

Fédération Française
de Gymnastique

JURY A ET B


Z0050016.14271.00

	Equipe / Ville Team / Town					Pen.	Total Score
1	GARGES LES GONESSES	Club Municipal Garges les Gonesse					
FR	Equipe 1	34.300	35.350	34.950	36.950		141.550
	ALEXANDRINE Whitney	11.400	<u>12.950</u>	12.150	<u>12.700</u>	(1)	49.200
	BISKUP Aleksandra	11.700	11.400	11.600	12.600	(2)	47.300
	HAZAEI Laura	11.200	11.000	11.200	11.100	(22)	44.500
	LEROY Maryline	10.566		10.750	11.650	(92)	32.966
	AKIN Natacha		9.800			(127)	9.800
2	PARIS	GYM' PARIS 15					
FR	Equipe 1	33.465	34.150	33.000	37.650		138.265
	GUILLET Marie-lou	11.366	10.750	11.850	12.450	(7)	46.416
	PADIOLEAU Agathe	10.533	11.900	10.950	12.650	(9)	46.033
	LEVY Eva	10.333	11.350	10.200	12.150	(31)	44.033
	PAOLONI Suzanne	11.566	10.900		12.550	(85)	35.016
3	FRANCONVILLE	ALBONAISE GYMNASTIQUE					
FR	Equipe 1	32.200	33.400	34.800	37.150		137.550
	CHAUMON Celia	10.700	11.900	11.900	12.600	(3)	47.100
	ROBBRECHT Charlotte	10.600	11.300	11.550	12.500	(11)	45.950
	GAYRAUD Sacha	10.800		11.350	10.950	(90)	33.100
	EUGENIE Audrey			9.600	12.050	(111)	21.650
	VERNOUX Aurore	10.700	10.200			(112)	20.900
4	COMBS LA VILLE	CLUB ATHLETIQUE COMBS LA VILLE GYMNASTIQ					
FR	Equipe 1	35.066	32.750	32.400	37.100		137.316
	AVOINET Manon	11.533	10.950	11.750	12.500	(5)	46.733
	GIRARD Marie	11.600	11.400	10.350	12.350	(13)	45.700
	MELUSE Melina	<u>11.933</u>	10.400	9.650	12.250	(27)	44.233
	GIOIELLI Ethel	10.066	8.900	10.300	12.100	(66)	41.366
5	ACHERES	YVELINES ELITE GYM					
FR	Equipe 1	33.599	33.200	33.100	36.800		136.699
	CONTOUX Celine	11.333	11.400	10.700	12.500	(12)	45.933
	REMY Lucie	9.633	10.850	11.900	12.200	(20)	44.583
	BERT Manon	11.533	10.400	10.450	12.100	(23)	44.483
	CHANCE Emma	10.733	10.950	10.500	11.850	(30)	44.033
6	MONTREUIL	RED STAR CLUB MONTREUIL GYMNASTIQUE					
FR	Equipe 1	32.299	32.500	34.900	36.950		136.649
	MAESANO Lea	10.933	10.750	<u>12.200</u>	12.150	(8)	46.033
	ALLAIRE Cynthia	11.166	11.000	11.300	12.500	(10)	45.966
	VALLET Fanny	10.200	10.750	11.400	12.000	(26)	44.350
	FLEURINCK Charlene	9.866	10.200	10.250	12.300	(47)	42.616
7	MAISONS ALFORT	ASSOCIATION SPORTIVE AMICALE DE MAISONS-					
FR	Equipe 1	32.666	33.100	33.900	36.100		135.766
	BARTOLOMUCCI Wattie	10.766	11.150	11.600	12.100	(14)	45.616
	MONTEL Caroline	10.766	11.300	10.950	11.900	(17)	44.916
	JOLY Marine	10.900	10.650	11.350	12.000	(18)	44.900
	TISSIER Caroline	11.000	9.600	10.400	12.000	(41)	43.000

souligné = meilleur total

SQL_PALEQUDEGAF du 05/04/2009 - 5.2.002 LOCAL - mono -

validé le dimanche 5 avril 2009 à 8:17 - 1/5



Palmarès détaillé des équipes / Full team results

HERBLAY

DIVISION FEDERALE GAF





FINALE DE ZONE EQUIPES

04/04/2009 au 05/04/2009

Fédération Française
de Gymnastique

JURY A ET B

Z0050016.14271.00


Equipe / Ville Team / Town					Pen.	Total Score
8 LA CELLE SAINT CLOUD	LA CELLE SAINT CLOUD GYM					
FR Equipe 1	33.466	32.450	32.650	35.500		134.066
BILLARD Ninon	11.300	10.350	11.650	11.800	(16)	45.100
ROCK Charlène	11.166	10.900		11.750	(88)	33.816
TOUSSAINT Louise	11.000		10.450	11.550	(91)	33.000
BIGNON Sophie		10.400	10.300	11.950	(95)	32.650
DELTOMBE-ROISIN Amélie		11.150	10.550		(110)	21.700
9 NOISY LE SEC	LA VIGILANTE DE NOISY LE SEC					
FR Equipe 1	32.699	32.700	32.550	35.950		133.899
LE ROY Aurélie	10.666	10.650	11.100	12.150	(21)	44.566
LEBEAU Sophie	11.233	10.750	9.800	11.950	(34)	43.733
ABADIE Marie	10.166	10.150	10.700	11.850	(44)	42.866
ROY Pauline			10.750	11.750	(107)	22.500
GERMAIN Aline	10.800	11.300			(108)	22.100
10 ANTONY	Association de Loisirs Culturelle et Edu					
FR Equipe 1	31.399	32.600	33.750	35.650		133.399
CARON JAN Solenne	11.266	11.100	11.400	11.800	(15)	45.566
MUSSET Alice	10.433	10.850	11.600	11.550	(25)	44.433
KALAMA Ionela	9.700	10.650	10.100	12.100	(48)	42.550
LARENNES Audrey	9.700	9.750	10.750	11.750	(57)	41.950
11 HERBLAY	LES BATELIERES D'HERBLAY					
FR Equipe 1	33.999	28.450	32.700	37.200		132.349
LEMEL Jennifer	11.400	9.600	11.450	12.300	(19)	44.750
BENETEAU Marion	11.633	8.150	10.850	12.550	(40)	43.183
KLASEN Solene	10.966	10.050	9.550	12.350	(42)	42.916
FAVE Emmanuelle		8.800	10.400	11.850	(101)	31.050
ANCELIN CECILE	10.600				(125)	10.600
12 PARIS	GYM' PARIS 15					
FR Equipe 2	30.732	33.250	32.600	35.600		132.182
GRILLERE Maeva	10.200	11.250	10.850	11.650	(33)	43.950
DUVAL Juliette	10.166	10.900	10.150	11.700	(43)	42.916
USA DE MEO Franscesca		11.100	11.150	12.000	(86)	34.250
BOULET Adeline	10.366		10.600	11.900	(94)	32.866
SENTILHES Marguerite	9.933	10.100			(116)	20.033
13 RUEIL MALMAISON	RUEIL ATHLETIC CLUB GYM. ART.					
FR Equipe 1	32.933	32.050	31.450	35.100		131.533
HAERING Diane	11.500	11.450	11.450	12.250	(6)	46.650
USA CARROLL Kelly	10.933	10.350	10.300	11.700	(39)	43.283
FOUGERAY Elodie	10.500	10.250	9.700	11.150	(64)	41.600
MOUTAL Marion	10.033	8.700	7.950	11.050	(82)	37.733

souligné = meilleur total

SQL_PALEQUDEGAF du 05/04/2009 - 5.2.002 LOCAL - mono -

validé le dimanche 5 avril 2009 à 8:17 - 2/5

(c) Fédération Française de Gymnastique - www.ffgym.com



Palmarès détaillé des équipes / Full team results

HERBLAY

DIVISION FEDERALE GAF





FINALE DE ZONE EQUIPES

04/04/2009 au 05/04/2009

Fédération Française
de Gymnastique

JURY A ET B

Z0050016.14271.00


Equipe / Ville Team / Town					Pen.	Total Score
14 WISSOUS	CLUB GYMNIQUE WISSOUS					
FR Equipe 1	32.033	30.250	32.950	36.100		131.333
PITOCO Fiona	11.400	11.150	11.900	12.350	(4)	46.800
CASSAM-CHENAÏ Tanya	10.200	9.550	10.400	11.650	(58)	41.800
GIGNON Lola	10.433		9.550	12.050	(96)	32.033
PAILLAS Romane	9.966	9.550		11.700	(100)	31.216
KUBIAK Cécile		9.100	10.650		(118)	19.750
15 COURCOURONNES	Club Omnisports de Courcouronnes Gym aux					
FR Equipe 3	33.166	30.400	32.500	34.550		130.616
VAAST Gwendoline	10.733	10.050	11.000	11.650	(37)	43.433
ARPIN Mathilde	10.800	10.000	10.400	10.800	(54)	42.000
GOUDIER VASSEUR Olivia	10.366	9.450	10.950	11.200	(55)	41.966
PERCEVAL Marine	11.633		10.550	11.700	(87)	33.883
MANSE Marie		10.350			(126)	10.350
16 ELANCOURT	Gymnastique Elancourt Maurepas					
FR Equipe 1	32.032	31.600	30.800	35.800		130.232
MILLET Delphine	10.666	10.700	10.450	12.150	(32)	43.966
HAZANE Aurore	10.600	10.500	10.650	11.600	(38)	43.350
MENDY Djelissa	10.766	10.400	9.600	11.950	(46)	42.716
VIGNAC Mélanie		10.400		11.700	(109)	22.100
RENOUARD Nathalie	10.366		9.700		(115)	20.066
17 SAINT MAUR DES FOSSES	LA VIE AU GRAND AIR DE SAINT MAUR					
FR Equipe 1	31.699	31.550	30.950	35.950		130.149
PADILLA Ines	10.333	10.900	10.850	12.000	(29)	44.083
BEVAN Camille	10.600	10.350	9.650	11.800	(49)	42.400
PARTOY Pauline	10.766	10.300		12.150	(89)	33.216
SISMEIRO Céline		9.450	10.450		(117)	19.900
RAVOISIER Kaina			8.900	10.650	(119)	19.550
18 MORSANG SUR ORGE	ETOILE MORSANG SUR ORGE					
FR Equipe 2	32.032	29.900	32.300	34.500		128.732
LUKAWSKI Lea	10.966	9.950	11.000	11.550	(35)	43.466
DE GOUVELLO Enora	10.400	9.950	11.000	11.400	(45)	42.750
DUMEZ Amandine	10.666	9.800	10.300	10.950	(60)	41.716
ANDRE Floriane	9.666	10.000	8.950	11.550	(77)	40.166
19 CLICHY	LA VAILLANTE CLICHY					
FR Equipe 1	30.899	31.750	30.800	35.100		128.549
GAMIETTE Floriane	10.666	11.700	10.200	11.900	(24)	44.466
NEMERS Jennifer	10.200	10.500	10.050	11.500	(51)	42.250
GATINE Charlène	10.033	9.550	10.500	11.550	(62)	41.633
GABIN Désirée	9.666	9.100	10.100	11.650	(72)	40.516
20 RAMBOUILLET	RAMBOUILLET SPORT ETOILE GYM					
FR Equipe 1	31.599	29.050	33.400	34.350		128.399
MOREAU Céline	10.566	10.850	11.450	11.350	(28)	44.216
TEIXEIRA DA SILVA Jessica	10.500	9.250	11.000	11.500	(50)	42.250
PESCHOT Aude	10.400	8.950	10.950	11.450	(59)	41.750
SENE Iris	10.533	8.500	9.950	11.400	(75)	40.383

souligné = meilleur total

SQL_PALEQUDEGAF du 05/04/2009 - 5.2.002 LOCAL - mono -

validé le dimanche 5 avril 2009 à 8:17 - 3/5

(c) Fédération Française de Gymnastique - www.ffgym.com



Palmarès détaillé des équipes / Full team results

HERBLAY

DIVISION FEDERALE GAF





FINALE DE ZONE EQUIPES

04/04/2009 au 05/04/2009

Fédération Française
de Gymnastique

JURY A ET B

Z0050016.14271.00


Equipe / Ville Team / Town					Pen.	Total Score
21 VILLEJUIF	UNION SPORTIVE DE VILLEJUIF GYMNASTIQUE					
FR Equipe 1	33.366	28.700	31.200	34.650		127.916
LI Cassandra	11.000	10.150	10.300	12.000	(36)	43.450
BRAMBLE Marine	11.433	8.900	11.000	10.300	(61)	41.633
BOULVARD Perrine	10.466		9.850	11.450	(97)	31.766
GUIOT Zoe		9.650	9.900	11.200	(103)	30.750
CHAMBELLAN Amelie	10.933	8.450			(120)	19.383
22 FONTENAY AUX ROSES	Association Sportive Fontenaisienne					
FR Equipe 1	32.265	29.900	29.350	35.200		126.715
PERPIGNAA Claire	10.733	10.000	8.600	11.550	(68)	40.883
CARCAILLON Romane	10.466	9.700	8.600	11.650	(74)	40.416
DUROT Karine	11.066	9.850		12.000	(93)	32.916
HENNEQUIN Elise	10.333		9.950	11.300	(98)	31.583
NADJI Sarah		10.050	10.800		(113)	20.850
23 SAINT PIERRE DU PERRAY	Club Gymnique ST PIERRE DU PERRAY					
FR Equipe 1	30.665	27.500	32.450	34.150		124.765
FORNAL Laurie	10.133	8.750	10.850	11.700	(65)	41.433
WACK Marion	9.533	9.700	10.400	11.100	(71)	40.733
SIROT Laurie	9.666	9.050	10.500	11.150	(76)	40.366
MAMBRINI Sarah	10.866	4.250	11.100	11.300	(84)	37.516
24 CLAMART	Clamart Gymnastique					
FR Equipe 1	30.132	30.850	28.900	34.700		124.582
CARLIER Marie	10.033	10.550	10.000	11.550	(53)	42.133
DAVEO Lucile	10.066	10.250	9.100	12.200	(63)	41.616
PEYROL Marie Sophie	10.033	9.200	9.800	10.600	(80)	39.633
GOURDIN Morgane	9.833			10.950	(114)	20.783
GUILLON Camille		10.050	8.000		(122)	18.050
25 PARIS	EN AVANT ! DE PARIS					
FR Equipe 1	31.165	30.450	26.550	35.400		123.565
LE MINEZ Johann	10.166	10.300	9.550	11.950	(56)	41.966
MOATTI Sonia	10.466	10.350	7.600	11.700	(78)	40.116
LASSALE Julie		9.800	9.400	11.750	(102)	30.950
GUYOT Cindy	10.533		6.550	11.450	(105)	28.533
MANQUIN Pascaline	8.933	9.550			(121)	18.483
26 AULNAY SOUS BOIS	LES AMIS GYMNASTES D'AULNAY /BOIS					
FR Equipe 1	30.533	28.850	29.550	33.800		122.733
POMPONNE Lhéa	10.033	9.850	10.450	11.000	(67)	41.333
CHARLON Amandine	10.300	8.050	8.700	11.350	(81)	38.400
COTTINIER Laetitia	9.366	7.900	9.000	11.450	(83)	37.716
MAMADOU Sourou	10.200	10.950	10.100		(99)	31.250

souligné = meilleur total

SQL_PALEQUDEGAF du 05/04/2009 - 5.2.002 LOCAL - mono -

validé le dimanche 5 avril 2009 à 8:17 - 4/5

(c) Fédération Française de Gymnastique - www.ffgym.com



Palmarès détaillé des équipes / Full team results

HERBLAY

DIVISION FEDERALE GAF





FINALE DE ZONE EQUIPES

04/04/2009 au 05/04/2009

Fédération Française
de Gymnastique

JURY A ET B

Z0050016.14271.00

Equipe / Ville Team / Town					Pen.	Total Score
27 CRETEIL	UNION SPORTIVE DE CRETEIL GYMNASTIQUE FE					
FR Equipe 1	30.100	30.500	25.750	35.350		121.700
LEBORGNE Romane	10.800	10.150	9.400	11.850	(52)	42.200
BRULU Laurine	10.400	10.600	7.900	11.900	(69)	40.800
LEFEVRE Manon	8.800	9.750		11.150	(104)	29.700
MICHELET Sophie	8.900		7.100	11.600	(106)	27.600
SAUVAGEOT Lucile		9.100	8.450		(123)	17.550
28 PARIS	EN AVANT ! DE PARIS					
FR Equipe 2	29.532	29.150	27.450	34.850		120.982
DELAUNAY Eva	10.200	9.250	9.850	11.500	(70)	40.800
GRUBER-MAGITOT Claire	9.766	9.800	9.200	11.700	(73)	40.466
BELFOND Shoreh	9.566	10.100	8.400	11.650	(79)	39.716
SOBOUL Laura				11.300	(124)	11.300

souligné = meilleur total