

Palmarès détaillé des équipes / Full team results

SAINT PRIX

DIR Crit 2 Benj/Min GAF





REGION EQUIPES DIR GAF

31/03/2012 au 01/04/2012

Fédération Française
de Gymnastique

JURY D et E

R0231032.20732.00


Equipe / Ville Team / Town					Pen.	Total Score
1 HERBLAY FR Equipe 1	LES BATELIERES D'HERBLAY					
	58.865	51.866	57.300	53.965		221.996
TALLEC Shanice	14.466	<u>14.433</u>	14.150	14.433	(2)	57.482
VENEL Camille	14.633	13.600	<u>14.700</u>	13.833	(4)	56.766
BOCQUILLON Eline	14.666		13.800	12.466	(90)	40.932
BOUZOU Chloe	14.800	11.366	14.150		(91)	40.316
GIOIA Luna	14.766	11.633		13.233	(94)	39.632
BOUYSSOU Eva		12.200	14.300	12.166	(99)	38.666
2 DRAVEIL FR Equipe 1	SPORTING CLUB DRAVEIL					
	57.965	50.998	56.200	55.031		220.194
RICHARD Camille	14.033	13.266	14.100	13.366	(13)	54.765
MARTIN Juliette	14.866	11.600	13.800	14.266	(15)	54.532
CHANGO Thais	13.733	11.766	13.850	13.766	(28)	53.115
BAGDASSARIANTS Caroline	14.233		14.450	13.633	(86)	42.316
BOURGOIN Coralie	14.833	13.433		11.066	(95)	39.332
GIANFERMI Elisa		12.533	12.850		(119)	25.383
3 PUTEAUX FR Equipe 1	SOCIETE MUNICIPALE PUTEAUX					
	59.433	50.365	54.250	55.431		219.479
COSTE Sophie	<u>15.433</u>	13.333	14.300	14.466	(1)	57.532
FARIA Laura	14.400	12.333	14.000	13.666	(16)	54.399
THABET Angela	14.900	12.266	12.950	13.233	(22)	53.349
ZEMMARI-CRUZ Inès	14.066	12.433	13.000	13.833	(25)	53.332
CADIO Clémence	14.700	12.033	12.200	13.466	(36)	52.399
4 HOUDAN FR Equipe 1	GYM CLUB HOUDANAIS					
	58.764	49.265	55.700	54.866		218.595
HAUTOT Tiphaine	14.566	12.833	14.350	13.833	(7)	55.582
AMIOT Lauralee	14.766	12.333	14.200	14.000	(8)	55.299
HELLEGOUARCH Manon	15.166	12.333	13.250	13.633	(17)	54.382
MAILLOT Nolwenn	14.266	11.766	13.900	13.400	(24)	53.332
SORTAIS Mathilde	13.800	11.600	12.750	12.233	(52)	50.383
5 COURBEVOIE FR Equipe 1	L'ELAN GYMNIQUE DE COURBEVOIE					
	59.299	50.765	54.700	52.465		217.229
VILLEDEY Hermine	15.100	12.966	13.950	13.566	(6)	55.582
GREGOIRE Louise	14.166	13.100	14.050	13.466	(12)	54.782
GUEZ Léonie	14.433	12.366	13.800	12.166	(32)	52.765
NEAU Emma	14.833	12.333	12.900		(92)	40.066
TAIEB Lucie	14.933		11.250	13.033	(96)	39.216
PICHON Zoé		12.266		12.400	(120)	24.666
6 LE MESNIL SAINT DENIS FR Equipe 1	ASSOCIATION SPORTIVE DU MESNIL SAINT DEN					
	57.800	50.532	53.900	54.632		216.864
STOJANOWSKI Appoline	15.300	12.500	14.450	<u>14.666</u>	(3)	56.916
PEYRE Betty	14.800	13.633	13.500	13.666	(5)	55.599
PAGANI Marine	14.600	12.866	12.850	13.600	(19)	53.916
LIGER Mathilde	13.100	11.533	13.100	12.700	(51)	50.433
ROUSSEL Morgane	12.966	9.800	11.350	12.500	(77)	46.616

souligné = meilleur total

SQL_PALEQUDEGAF du 01/04/2012 - 5.4.007 LOCAL - mono -

validé le dimanche 1 avril 2012 à 23:59 - 1/4

(c) Fédération Française de Gymnastique - www.ffgym.com



Palmarès détaillé des équipes / Full team results

SAINT PRIX

DIR Crit 2 Benj/Min GAF





REGION EQUIPES DIR GAF

31/03/2012 au 01/04/2012

Fédération Française
de Gymnastique

JURY D et E

R0231032.20732.00


Equipe / Ville Team / Town					Pen.	Total Score	
7 ANTONY FR Equipe 1	ASSOCIATION DE LOISIRS CULTURELLE ET EDU						
	58.932	50.065	55.650	51.932		216.579	
PROT Crystal	14.733	13.433	14.100	12.733	(11)	54.999	
CLAIN Charlotte	14.433	11.433	13.150	12.966	(40)	51.982	
HADJIDJ Rizlene	14.700	13.466	13.850		(88)	42.016	
LEGENDRE Pauline		11.633	14.550	13.033	(97)	39.216	
LENNUYEUX Claire	14.266	11.533		13.200	(98)	38.999	
ROJNIC Eloria	15.066		11.200	12.233	(100)	38.499	
8 LE CHESNAY FR Equipe 1	SOCIETE DE GYMNASTIQUE LE CHESNAY						
	56.165	49.732	54.550	50.866		211.313	
DECROIX Juline	14.800	13.366	14.400	12.600	(9)	55.166	
MALAVAL Camille	13.866	12.500	13.850	12.366	(33)	52.582	
GRAJEZYK Jade	13.633	12.200	13.150	12.700	(42)	51.683	
LEFEBURE Alaïs	13.866	11.666		12.733	(101)	38.265	
MALAVAL Margot		11.400	13.150	12.833	(104)	37.383	
GAUBERT Audrey	12.366		12.050		(121)	24.416	
9 BREUILLET FR Equipe 1	ASSOCIATION GYMNIQUE BREUILLETOISE						
	57.332	51.365	51.000	50.832		210.529	
HEER Margot	14.133	13.600	12.750	13.800	(18)	54.283	
FONTANGES Sacha	14.300	12.866	12.500	13.566	(27)	53.232	
ASTIER Luana	14.333	11.866	12.850	12.900	(41)	51.949	
BORDES Alix	14.166	13.033	12.400	10.566	(53)	50.165	
ESPOSITO Leonella	14.533	11.400	12.900	9.766	(66)	48.599	
10 MORSANG SUR ORGE FR Equipe 1	ETOILE GYMNIQUE DE MORSANG VIRY						
	57.199	49.266	52.400	51.166		210.031	
ATTELLY Appoline	14.400	12.700	14.400	13.600	(10)	55.100	
SEMPEski Laurie	13.966	12.866	13.150	13.000	(30)	52.982	
GAUDON Orlane	14.633	12.200	12.000	11.966	(47)	50.799	
NAPOL Lysa	14.200	11.500	11.450	12.433	(57)	49.583	
RAJAOFERISON Amy arena	12.700	11.266	12.850	12.133	(62)	48.949	
11 ERMONT FR Equipe 1	CLUB GYMNIQUE ERMONT						
	55.966	49.632	52.000	49.399		206.997	
FILOCHE Mathilde	14.433	13.833	13.900	11.733	(20)	53.899	
GONCALVES Eva	12.933	13.500	13.150	12.400	(39)	51.983	
BOUFERA Ines	14.700	10.233	13.050	12.766	(48)	50.749	
BOUYSSOU Iris	13.900	10.466		11.933	(109)	36.299	
JORON Lore		11.833	11.500	12.300	(114)	35.633	
DROUARD Julie	12.033		11.900		(122)	23.933	
12 WISSOUS FR Equipe 1	CLUB GYMNIQUE WISSOUS						
	55.898	46.132	51.850	52.232		206.112	
SARRAZIN Mathilde	14.666	12.266	12.300	14.100	(23)	53.332	
DEMETER Mélissa	14.266	12.200	13.150	12.833	(34)	52.449	
DARSY Emilie	11.966	11.566	13.700	12.666	(54)	49.898	
ALBAREL Julie	14.266	10.100	12.700	12.633	(56)	49.699	
COCO Danaé	12.700	8.366	11.700	11.800	(82)	44.566	

souligné = meilleur total

SQL_PALEQUDEGAF du 01/04/2012 - 5.4.007 LOCAL - mono -

validé le dimanche 1 avril 2012 à 23:59 - 2/4

(c) Fédération Française de Gymnastique - www.ffgym.com



Palmarès détaillé des équipes / Full team results

SAINT PRIX

DIR Crit 2 Benj/Min GAF





REGION EQUIPES DIR GAF

31/03/2012 au 01/04/2012

Fédération Française
de Gymnastique

JURY D et E

R0231032.20732.00


Equipe / Ville Team / Town					Pen.	Total Score
13 VERSAILLES	ENTENTE SPORTIVE VERSAILLAISE					
FR Equipe 1	55.433	50.565	49.750	50.066		205.814
TRAN VAN CHUC Camille	14.400	13.366	12.750	13.200	(21)	53.716
MARTINEZ Anaëlle	14.100	13.900	12.400	12.900	(26)	53.300
MALLEZ Francesca	13.800	11.433	13.000	11.333	(58)	49.566
CASSAIGNE Tiphaine	12.800	11.866	11.600	12.633	(64)	48.899
SAMMUT Fanny	13.133	7.866	9.950	10.033	(89)	40.982
14 COURCOURONNES	CLUB OMNISPORTS DE COURCOURONNES GYM AUX					
FR Equipe 1	57.033	45.332	52.650	50.365		205.380
MALAGANNE Audrey	14.800	11.200	13.900	12.233	(37)	52.133
DERULLE Laurine	13.300	11.566	14.050	12.666	(43)	51.582
BOUFARCHA Sarah	14.933	10.866	11.950	13.100	(46)	50.849
BERTEAU Charlotte	13.900	11.700	11.350	12.366	(60)	49.316
MILANGUE Loan	13.400	10.666	12.750	11.566	(68)	48.382
15 SAINT PRIX	LES ECUREUILS DE SAINT PRIX					
FR Equipe 1	54.731	49.433	50.450	50.599		205.213
BENKAROUNE Chloe	14.366	13.233	11.450	14.000	(29)	53.049
VOLAT Kimberley	13.566	12.100	10.650	11.300	(71)	47.616
HOURTZ Coralie	13.733		13.000	13.033	(93)	39.766
VIVIERE Noëlie	12.700	12.000	12.850		(102)	37.550
GUILLO Camille		12.100	13.150	12.200	(103)	37.450
VAIQUE Camille	13.066	11.033		11.366	(115)	35.465
16 RUEIL MALMAISON	RUEIL ATHLETIC CLUB GYM. ART.					
FR Equipe 1	57.466	47.998	50.200	49.265		204.929
ROGIER Perrine	15.000	13.233	13.600	12.766	(14)	54.599
BOULANGER Pauline	14.266	11.566	11.800	11.700	(59)	49.332
MARCAZZAN Elisa	14.100	10.600	12.350	11.366	(67)	48.416
BIENENFELD Charlotte		11.466	12.450	13.433	(105)	37.349
YUNG Josephine	14.100		11.650	10.200	(111)	35.950
SECKERT Malaurie	13.833	11.733			(118)	25.566
17 BOIS COLOMBES	BOIS COLOMBES SPORTS					
FR Equipe 1	56.599	45.932	51.550	48.299		202.380
PHILLIPS Lila	14.600	11.433	13.450	11.900	(44)	51.383
BOUDJEMAI Lila	14.933	11.166	12.450	12.533	(45)	51.082
COLOMB Lucile	13.700	11.300	13.350	12.266	(50)	50.616
DE LA CROIX-VAUBOIS Sigolene		12.033	12.300	11.600	(112)	35.933
GRAND Rose	13.366	11.133		10.666	(116)	35.165
LE HELLOCO Léna			11.700		(128)	11.700
18 LES MUREAUX	GYMNIQUE DES MUREAUX					
FR Equipe 1	56.498	44.132	51.050	50.465		202.145
CHAOUCHI Hamel	13.933	11.600	13.500	13.400	(35)	52.433
JAAIDANE Ines	14.666	10.933	13.750	12.666	(38)	52.015
DEMIRTAS Aleyna	14.433	11.366	11.550	12.466	(55)	49.815
WATIER Manon	13.466	10.233	11.100	11.933	(76)	46.732
MEGY Chloé	13.433	10.066			(123)	23.499
GUETTA Lina			12.250	10.800	(124)	23.050

souligné = meilleur total

SQL_PALEQUDEGAF du 01/04/2012 - 5.4.007 LOCAL - mono -

validé le dimanche 1 avril 2012 à 23:59 - 3/4

(c) Fédération Française de Gymnastique - www.ffgym.com



Palmarès détaillé des équipes / Full team results

SAINT PRIX

DIR Crit 2 Benj/Min GAF





REGION EQUIPES DIR GAF

31/03/2012 au 01/04/2012

Fédération Française
de Gymnastique

JURY D et E

R0231032.20732.00


	Equipe / Ville Team / Town					Pen.	Total Score
19	GUYANCOURT	ENTENTE SPORTIVE GUYANCOURTOISE DE GYMNA					
FR	Equipe 1	53.332	45.998	50.000	50.932		200.262
	GUYOT Alizee	13.666	12.733	12.700	13.733	(31)	52.832
	PORTAL Julie	14.233	11.533	12.800	12.133	(49)	50.699
	FOLLIOT Manuela	12.233	10.866	11.350	12.366	(74)	46.815
	SARTIAUX Lucille		10.300	12.750	12.700	(113)	35.750
	CATHERINE Amelie	13.200	10.866		10.700	(117)	34.766
	ADONIAS Marie	0.000		11.750		(127)	11.750
20	MALAKOFF	UNION SPORTIVE MUNICIPALE MALAKOFF					
FR	Equipe 1	54.266	43.599	47.650	48.999		194.514
	ESTEVE Lili-paquerette	14.033	10.766	12.050	12.400	(61)	49.249
	EVANGELISTA Alexia	13.033	11.200	11.750	12.066	(69)	48.049
	FRYDMAN Maelle	12.933	10.633	11.450	12.166	(72)	47.182
	QUERE Fiona	13.600	10.833	12.400		(106)	36.833
	TAISNE Juliette	13.600	10.800		12.333	(107)	36.733
	POUPARD Lucie			10.550	12.100	(125)	22.650
21	ANDRESY	GYMNASTIQUE CLUB D'ANDRESY					
FR	Equipe 1	54.232	45.266	50.450	43.599		193.547
	VERMAUT Sarah	13.800	11.333	13.550	10.233	(63)	48.916
	BOUZEMARENE Leïla	13.366	10.700	11.600	11.100	(75)	46.766
	BLANCHARD Mathilde	13.200	11.533	9.950	10.600	(81)	45.283
	RIBEIRO Marie elisa	13.866		12.050	10.566	(108)	36.482
	BESSON Chloe		11.700	13.250	11.333	(110)	36.283
	TOMBOIS Julie	12.800	9.266			(126)	22.066
22	LE PLESSIS ROBINSON	ETOILE GYMNIQUE DE ROBINSON					
FR	Equipe 1	55.366	46.331	47.600	42.798		192.095
	HECQUET Suzie	14.100	11.266	11.050	11.333	(70)	47.749
	MANOUVRIER Perrine	13.066	11.566	11.550	10.766	(73)	46.948
	MASSE Camille	13.700	10.933	12.600	9.100	(78)	46.333
	CONCHON Jeanne	14.500	12.166	8.100	11.566	(79)	46.332
	BESTETTI Ilana	13.066	11.333	12.400	9.133	(80)	45.932
23	BOUSSY SAINT ANTOINE	UNION GYMNIQUE de BOUSSY SAINT ANTOINE					
FR	Equipe 1	48.298	39.198	49.250	44.731		181.477
	DUFRANNE Marion	12.766	10.833	12.250	12.866	(65)	48.715
	MADORRE Ambre	11.733	7.966	12.850	11.266	(83)	43.815
	REAUTEY Justine	12.366	9.466	11.900	9.966	(84)	43.698
	DUBOIS Carla	11.433	10.133	12.250	9.300	(85)	43.116
	TRUFFOT/VARRET Maéle	11.300	8.766	11.350	10.633	(87)	42.049

souligné = meilleur total

SQL_PALEQUDEGAF du 01/04/2012 - 5.4.007 LOCAL - mono -

validé le dimanche 1 avril 2012 à 23:59 - 4/4

(c) Fédération Française de Gymnastique - www.ffgym.com



Palmarès détaillé des équipes / Full team results

SAINT PRIX

DIR Crit 2 BMCJS GAF





REGION EQUIPES DIR GAF

31/03/2012 au 01/04/2012

Fédération Française
de Gymnastique

JURY D et E

R0231031.20731.00


Equipe / Ville Team / Town						Pen.	Total Score
1	CLICHY	LA VAILLANTE CLICHY					
FR	Equipe 1	63.400	55.632	55.532	53.950		228.514
	SCARON Sonia	15.700	15.033	14.833	15.050	(1)	60.616
	MOUHIDDINE Aya	16.000	14.600	13.000	12.600	(4)	56.200
	TAHYA Basma	15.333	12.933	13.366	12.250	(11)	53.882
	LEMARCHAND Elodie	15.900	11.766	13.800		(59)	41.466
	LEMARCHAND Valentine		13.066	13.533	14.050	(61)	40.649
	TAHYA Nassima	15.800			11.500	(77)	27.300
2	MAULE	GYMNASTIQUE AGRES DE LA MAULDRE					
FR	Equipe 1	61.566	55.399	52.366	55.850		225.181
	PTAK Marion	15.600	13.966	13.433	14.250	(2)	57.249
	LATIL Aurélia	15.300	14.133	11.900	13.700	(7)	55.033
	MOREAU Manon	15.133	13.400		13.800	(53)	42.333
	PTAK Mia	15.166		13.433	13.000	(58)	41.599
	CADOT Julie		13.100	13.600	14.100	(60)	40.800
	MIDEL Abygaelle	15.500	13.900	10.900		(62)	40.300
3	VILLEPREUX	OLYMPIQUE GYMNASTE CLUB VILLEPREUX					
FR	Equipe 1	58.598	54.065	51.232	54.650		218.545
	BOYER Pernelle	15.166	14.766	13.566	13.350	(3)	56.848
	GOUARIN Lucie	14.666	13.900	12.500	13.650	(9)	54.716
	GOUSSARD Manon	14.800	13.233	12.133	14.150	(10)	54.316
	ROUSSELOT Anne	13.966	12.166	13.033	12.100	(18)	51.265
	OGIEZ Elora	13.466	11.866	11.266	13.500	(25)	50.098
4	DEUIL LA BARRE	LA VIGILANTE DE DEUIL					
FR	Equipe 1	60.833	54.465	48.065	53.950		217.313
	WATELET Ambre	15.600	14.266	11.933	13.650	(6)	55.449
	BARGAIN Manon	15.000	14.500	12.166	13.150	(8)	54.816
	BRUNO Sophie	15.500	12.933	10.633	13.850	(14)	52.916
	VERGUET Nolwenn	14.733	11.066	13.333	12.500	(16)	51.632
	JORY Anaëlle	14.300	12.766	9.066	13.300	(29)	49.432
5	HERBLAY	LES BATELIERES D'HERBLAY					
FR	Equipe 1	59.766	46.632	52.765	53.900		213.063
	RENAULT-LATRECHE Marwa	15.133	12.366	14.533	14.150	(5)	56.182
	OUMAH I Ema	14.100	11.000	11.666	12.050	(30)	48.816
	RICHARD Mathilde	15.233		13.300	13.500	(55)	42.033
	ROBIN Alexia	14.100	11.766		13.700	(64)	39.566
	FIOT Charline	15.300	10.766	11.866		(68)	37.932
	GIGLIO Lison		11.500	13.066	12.550	(69)	37.116
6	FRANCONVILLE	ALBONAISE GYMNASTIQUE					
FR	Equipe 1	59.098	50.498	49.465	52.400		211.461
	TOMAS Alice	14.600	13.666	12.066	13.400	(12)	53.732
	GODOT Jade	14.866	12.666	13.200	12.700	(13)	53.432
	WISLER Monica	14.866	11.866	10.066	12.950	(26)	49.748
	LAVOUE Chloé	14.766	12.300	12.966		(63)	40.032
	THERAGE Léa	14.200		11.233	13.350	(67)	38.783
	FLEURY LOPEZ Carla		11.266		11.500	(79)	22.766

souligné = meilleur total

SQL_PALEQUDEGAF du 01/04/2012 - 5.4.007 LOCAL - mono -

validé le dimanche 1 avril 2012 à 23:58 - 1/3

(c) Fédération Française de Gymnastique - www.ffgym.com



Palmarès détaillé des équipes / Full team results

SAINT PRIX

DIR Crit 2 BMCJS GAF





REGION EQUIPES DIR GAF

31/03/2012 au 01/04/2012

Fédération Française
de Gymnastique

JURY D et E

R0231031.20731.00


Equipe / Ville Team / Town					Pen.	Total Score	
7 MEULAN FR Equipe 1	ATHLETIC CLUB MEULAN						
	57.098	44.499	50.299	52.400		204.296	
BERRARD Alice	14.466	10.500	13.366	12.850	(19)	51.182	
PERINETTO Florence	14.166	10.633	12.233	12.650	(28)	49.682	
GIREAUDEAU Cassandre	14.266		12.300	12.850	(65)	39.416	
HOUSSEIN Mélina		12.766	12.400	14.050	(66)	39.216	
VANDEMBERGUE Nala	14.200	10.600	10.200		(73)	35.000	
DENIS Roxane	13.300	8.966		10.800	(75)	33.066	
8 SCEAUX FR Equipe 1	ELAN GYMNIQUE SCEEN						
	58.432	43.532	47.765	52.150		201.879	
DOUSSAINT Joséphine	15.200	11.533	11.966	12.700	(17)	51.399	
BIEBER Emma	14.066	11.033	12.833	12.750	(22)	50.682	
VAN BAELEN Cloé	15.066	10.266	11.800	13.100	(24)	50.232	
MARTY Candice	13.800	10.166	11.166	13.600	(31)	48.732	
PEYON Louise	14.100	10.700	10.033	12.600	(36)	47.433	
9 BAGNEUX FR Equipe 2	CLUB OLYMPIQUE MULTISPORTS BAGNEUX						
	57.766	45.665	46.099	48.950		198.480	
LE CHENADEC Claire	15.533	12.666	11.300	12.650	(15)	52.149	
DUBOURDIEU Sarah	13.366	12.633	10.833	11.600	(32)	48.432	
NOURRY Chloe	13.833	10.433	11.766	11.900	(35)	47.932	
RAMOS Céliane	13.800	9.366	12.200	11.950	(37)	47.316	
FANTAISIE Iris	14.600	9.933	9.233	12.450	(43)	46.216	
10 LONGJUMEAU FR Equipe 1	LA POSTILLONNE						
	57.032	46.698	43.698	47.850		195.278	
TEULADE Emma	13.700	12.566	12.566	12.250	(21)	51.082	
KAMODYDECORDES Brunehaut	13.866	12.300	10.966	12.600	(27)	49.732	
GONZALES Alexia	14.666	10.566	8.733	10.350	(49)	44.315	
MARIETTE Valentine	14.500	11.266	9.066	8.800	(51)	43.632	
EDMOND Joanna		10.466	11.100	12.650	(74)	34.216	
DUBUS Salomé	14.000				(80)	14.000	
11 GUYANCOURT FR Equipe 1	ENTENTE SPORTIVE GUYANCOURTOISE DE GYMNA						
	55.665	45.433	44.599	49.200		194.897	
DABOUDET Lea	14.133	11.833	11.400	13.800	(20)	51.166	
BISSIE Tifany	14.266	12.900	9.933	11.200	(33)	48.299	
MOULIN Albane	14.133	10.400	10.200	10.700	(47)	45.433	
THIEBAUT Tiffany	13.133		11.833	12.050	(70)	37.016	
HUBER Jeanne		9.600	11.166	12.150	(76)	32.916	
EMIN Marion	13.033	10.300			(78)	23.333	
12 CLAMART FR Equipe 1	CLAMART GYM. 92						
	53.165	41.199	47.632	50.300		192.296	
DE GAULMYN Marie	13.133	11.500	13.100	12.600	(23)	50.333	
PEYREBERE Clara	12.900	9.800	11.000	12.700	(39)	46.400	
CHAMBARD Julie	13.733	8.733	11.600	12.300	(41)	46.366	
BOURGUIGNON Maëliiss	13.266	10.333	11.866	10.800	(42)	46.265	
BOKOBZA Lisa	13.033		11.066	12.700	(71)	36.799	
COMBE Lola-rose		9.566			(81)	9.566	

souligné = meilleur total

SQL_PALEQUDEGAF du 01/04/2012 - 5.4.007 LOCAL - mono -

validé le dimanche 1 avril 2012 à 23:58 - 2/3

(c) Fédération Française de Gymnastique - www.ffgym.com



Palmarès détaillé des équipes / Full team results

SAINT PRIX

DIR Crit 2 BMCJS GAF





REGION EQUIPES DIR GAF

31/03/2012 au 01/04/2012

Fédération Française
de Gymnastique

JURY D et E

R0231031.20731.00


Equipe / Ville Team / Town					Pen.	Total Score	
13 SAINT CLOUD	UNION ATHLETIQUE ET SPORTIVE SAINT CLOUD						
FR Equipe 1	57.899	40.799	40.399	47.750		186.847	
DUVAL Claire	14.533	11.100	10.000	12.600	(34)	48.233	
MAILHE Alice	14.300	10.266	9.966	11.850	(40)	46.382	
RENAUDEAU Anne camille	14.666	9.300	9.233	12.600	(45)	45.799	
LE FLOC'H Lea	14.200	8.866	10.500	10.700	(50)	44.266	
MAILHE Elodie	14.400	10.133	9.933	9.050	(52)	43.516	
14 MAULE	GYMNASTIQUE AGRES DE LA MAULDRE						
FR Equipe 2	51.865	39.332	45.399	47.500		184.096	
RUZEK Marilou	12.533	9.400	12.400	12.100	(38)	46.433	
FINET Tara	13.300	10.500	10.833	11.350	(44)	45.983	
LAISSAC Emma	13.266	9.966	10.933	11.600	(46)	45.765	
CADOT Marie	12.133	9.466	10.766	12.450	(48)	44.815	
SAFFROY Jeanne	12.766	7.900	11.233	9.900	(57)	41.799	
15 BAGNEUX	CLUB OLYMPIQUE MULTISPORTS BAGNEUX						
FR Equipe 1	39.833	22.232	28.899	29.600		120.564	
LEON Emma	13.800	7.500	10.533	10.400	(54)	42.233	
KONATE Tiguída	13.833	9.366	8.133	10.700	(56)	42.032	
FOTTIER Julie	12.200	5.366	10.233	8.500	(72)	36.299	
GEORGEL Sarah	0.000	0.000	0.000	0.000	(82)	0.000	

souligné = meilleur total

SQL_PALEQUDEGAF du 01/04/2012 - 5.4.007 LOCAL - mono -

validé le dimanche 1 avril 2012 à 23:58 - 3/3

(c) Fédération Française de Gymnastique - www.ffgym.com



Palmarès détaillé des équipes / Full team results

SAINT PRIX

DIR Crit 3 Benjamines GAF





REGION EQUIPE DIR GAF

31/03/2012 au 01/04/2012

Fédération Française
de Gymnastique

JURY D et E

R0231035.20735.00


	Equipe / Ville Team / Town					Pen.	Total Score
1	MENNECY	GYMNASTIQUE CLUB MENNECY					
FR	Equipe 1	54.332	48.132	50.666	53.165		206.295
	RODRIGUES Eva	13.900	12.700	12.766	13.266	(2)	52.632
	SURJUS Juliette	13.766	11.533	12.800	13.333	(8)	51.432
	FOREST Clara	13.366	12.166	12.600	13.300	(9)	51.432
	OHL Steffy	13.300	11.400	12.500	13.266	(19)	50.466
	MULLARD Elissa		11.733	11.566	13.166	(84)	36.465
2	BAGNEUX	CLUB OLYMPIQUE MULTISPORTS BAGNEUX					
FR	Equipe 1	54.099	49.666	48.999	52.166		204.930
	TSARAVELONA Aïna	13.700	12.933	13.333	13.800	(1)	53.766
	YAHIAÏTENE Melissa	13.500	12.900	11.466	13.000	(15)	50.866
	CISERANE CRISON Coline	13.433	11.900	12.366	12.600	(20)	50.299
	OUDOT Ophelie	12.833	11.933	11.600	12.766	(33)	49.132
	GENNA Eva	13.466	11.466	11.700	11.166	(53)	47.798
3	COURBEVOIE	L'ELAN GYMNIQUE DE COURBEVOIE					
FR	Equipe 1	52.465	49.399	48.832	52.732		203.428
	PAUMELLE Lou	13.166	12.400	12.833	13.566	(4)	51.965
	AMANN Oliana	13.366	12.533	12.200	13.133	(11)	51.232
	GALFARD Marion	13.100	12.233	12.566	13.033	(13)	50.932
	GADALETA Marina	12.833	12.233	9.900	13.000	(47)	47.966
	SINGER Marie	12.466	12.033	11.233		(87)	35.732
	THOMAS ESTELLE				12.966	(100)	12.966
4	HERBLAY	LES BATELIERES D'HERBLAY					
FR	Equipe 1	53.299	48.833	48.265	51.932		202.329
	TELGA Cannelle	13.600	12.533	12.833	13.466	(3)	52.432
	MIRABEL Alyssa	13.700	11.900	11.566	13.100	(21)	50.266
	ROBIN Charlotte	12.766	12.300	11.933	12.866	(24)	49.865
	COFFE Héloïse	13.233	12.100	10.900	12.500	(39)	48.733
	MERIEUX Charlyne	12.266	11.566	11.933	11.966	(54)	47.731
5	HOUDAN	GYM CLUB HOUDANAIS					
FR	Equipe 1	52.932	47.432	49.165	52.233		201.762
	HAUTOT Cassandra	13.233	11.866	12.166	13.500	(16)	50.765
	ANCIEN Sentine	13.000	11.133	12.933	13.500	(18)	50.566
	JANNOT Maureen	12.233	12.000	12.666	12.533	(29)	49.432
	TEIXEIRA Lina	13.366	11.900	11.400	12.700	(30)	49.366
	CROQUET Cecile	13.333	11.666	11.000	12.066	(46)	48.065
6	VERRIERES LE BUISSON	TRAIT D'UNION DE VERRIERES LE BUISSON					
FR	Equipe 1	53.265	47.265	48.299	51.532		200.361
	MARENGHI Laetitia	13.600	12.033	12.700	13.533	(5)	51.866
	LE BIHAN Loanne	13.866	11.966	12.533	13.166	(7)	51.531
	TOUATI Noémie	12.733	11.866	11.300	12.066	(48)	47.965
	GUESNEAU Hortence	13.066		11.366	12.633	(82)	37.065
	BOCQUET Manon		11.400	11.700	12.200	(90)	35.300
	BLAISEL Chloe	12.366	10.766			(98)	23.132

souligné = meilleur total

SQL_PALEQUDEGAF du 31/03/2012 - 5.4.007 LOCAL - mono -

validé le samedi 31 mars 2012 à 22:25 - 1/4

(c) Fédération Française de Gymnastique - www.ffgym.com



Palmarès détaillé des équipes / Full team results

SAINT PRIX

DIR Crit 3 Benjamines GAF





REGION EQUIPE DIR GAF

31/03/2012 au 01/04/2012

Fédération Française
de Gymnastique

JURY D et E

R0231035.20735.00


	Equipe / Ville Team / Town					Pen.	Total Score
7	MONTIGNY LE BRETONNEUX	MONTIGNY LE BRETONNEUX GYMNASTIQUE					
FR	Equipe 1	51.933	49.532	49.366	48.632		199.463
	CHANEL Floriane	13.300	<u>13.100</u>	12.100	12.866	(10)	51.366
	LEMAISTRE Agnès	13.333	12.633	13.133	12.000	(12)	51.099
	LEROUX Jeanne	12.800	12.133	12.433	12.066	(28)	49.432
	HERARD Cyrielle	12.500	10.366	10.000	11.700	(74)	44.566
	CHARROY Manon	12.400	11.666	11.700		(86)	35.766
	HUMERY Amelie			9.733	10.533	(99)	20.266
8	SARTROUVILLE	UNION SPORTIVE DE SARTROUVILLE					
FR	Equipe 1	53.400	48.798	46.899	48.931		198.028
	VIAL Carla	13.300	12.133	12.400	13.066	(14)	50.899
	BUHLER Domitille	13.400	12.266	12.000	12.233	(23)	49.899
	LAURENT Elise	13.300	12.066	11.533	12.266	(32)	49.165
	LAUDE Raphaëlle	13.166	12.333	10.966	11.366	(50)	47.831
	FAUDUET Julie	13.400	10.100	10.233	10.833	(73)	44.566
9	ANTONY	ASSOCIATION DE LOISIRS CULTURELLE ET EDU					
FR	Equipe 1	51.232	47.765	46.665	52.298		197.960
	GRAMMATICO Julie	13.166	11.766	12.566	13.100	(17)	50.598
	LECAT Héloïse	12.800	12.233	11.633	12.966	(26)	49.632
	GALMICHE Laurie	13.100	11.500	11.200	13.366	(31)	49.166
	SIMON Héloïse	11.800	12.266	11.266	12.866	(45)	48.198
	VAN EDE VAN DER PALS Pauline	12.166		10.433	12.800	(89)	35.399
10	CERGY	CERGY'M CLUB					
FR	Equipe 1	52.166	46.732	47.432	50.731		197.061
	BARDOT Lou	12.800	12.133	12.100	13.066	(22)	50.099
	FERNANDEZ Juliette	13.200	11.233	11.966	12.266	(40)	48.665
	COHENDET Emma	13.533	9.500	12.200	13.133	(42)	48.366
	MICHELET Agathe	12.633	12.100	10.800	12.266	(52)	47.799
	TINJUS Maïwen	12.066	11.266	11.166	11.300	(70)	45.798
11	LA CELLE SAINT CLOUD	LA CELLE SAINT CLOUD GYM					
FR	Equipe 1	51.598	47.832	44.666	52.099		196.195
	GALLOIS Manon	12.966	11.966	10.933	13.133	(35)	48.998
	BATEL Léa	12.666	11.800	11.400	12.966	(38)	48.832
	VIOLLET Ael	12.966	12.033	10.966	12.566	(41)	48.531
	PETRONE Lou	13.000	11.066	11.300	13.000	(43)	48.366
	HAULBERT Victorine	10.933	12.033	11.000	13.000	(59)	46.966
12	LE CHESNAY	SOCIETE DE GYMNASTIQUE LE CHESNAY					
FR	Equipe 1	51.166	48.932	45.598	50.032		195.728
	RE Raphaëlle	13.066	13.033	12.333	13.333	(6)	51.765
	MILETIC Marina	12.900	12.133	11.466	13.033	(27)	49.532
	MALLARD Chiara	12.900	12.200	10.666	13.300	(34)	49.066
	VIENNE Anne-Euphrasie	12.000		10.500	10.366	(94)	32.866
	DE SACY Juliette		11.566	11.133	9.600	(95)	32.299
	BURAT Natacha	12.300	11.133			(97)	23.433

souligné = meilleur total

SQL_PALEQUDEGAF du 31/03/2012 - 5.4.007 LOCAL - mono -

validé le samedi 31 mars 2012 à 22:25 - 2/4

(c) Fédération Française de Gymnastique - www.ffgym.com



Palmarès détaillé des équipes / Full team results

SAINT PRIX

DIR Crit 3 Benjamines GAF





REGION EQUIPE DIR GAF

31/03/2012 au 01/04/2012

Fédération Française
de Gymnastique

JURY D et E

R0231035.20735.00


Equipe / Ville Team / Town					Pen.	Total Score
13 SOISY SOUS MONTMORENCY ASTUS SOISY SOUS MONTMORENCY						
FR Equipe 1	50.732	46.299	45.898	51.532		194.461
LAGREE Violette	12.533	11.566	11.933	12.966	(36)	48.998
OLIVIER Loana	13.000	11.600		13.000	(81)	37.600
MERCIER Camille	12.333		11.366	12.966	(83)	36.665
PEREZ Clara		11.833	11.166	12.600	(88)	35.599
GRIOL Valerie		11.300	11.433	12.500	(91)	35.233
YOUMBI Chloe	12.866	11.233	10.233		(92)	34.332
14 ELANCOURT GYMNASTIQUE ELANCOURT MAUREPAS						
FR Equipe 1	51.299	46.832	44.266	50.331		192.728
ARGHIR Daria	12.833	11.533	12.300	13.166	(25)	49.832
BAUDE Ludivine	13.066	11.700	11.733	12.466	(37)	48.965
MONJAUZE Tess	13.100	12.266	10.700	11.733	(51)	47.799
MEDINA ALTAMIRANO Flavie	12.300	11.333	9.533	12.966	(65)	46.132
15 FRANCONVILLE ALBONAISE GYMNASTIQUE						
FR Equipe 1	51.833	44.665	44.731	48.531		189.760
FAWKNER Ashley	12.733	11.200	12.266	12.033	(44)	48.232
BOUKHRIS Meissane	13.300	10.600	11.333	12.666	(49)	47.899
LEPICARD Krystal	13.000	12.066	10.066	11.866	(58)	46.998
BOUKHRIS Iliana	12.800	10.633	10.866	11.966	(64)	46.265
MESNARD Maelys	11.900	10.766	10.266	10.833	(76)	43.765
16 LES MUREAUX GYMNIQUE DES MUREAUX						
FR Equipe 1	50.965	45.365	44.832	47.599		188.761
LE NEEL Jade	12.466	11.433	11.233	12.100	(55)	47.232
DELHAYE Eva	12.233	11.633	11.533	11.633	(56)	47.032
MONOT Eva	12.533	10.533	10.933	11.900	(68)	45.899
FATY Mélinda	12.866		11.033	11.966	(85)	35.865
RENARD Elise		11.633	11.033	10.966	(93)	33.632
MIRANDA Elsa	13.100	10.666			(96)	23.766
17 BURES SUR YVETTE ESPOIR GYM SPORTIVE BURES						
FR Equipe 1	52.298	44.533	43.332	46.665		186.828
PORROT Juliette	12.633	11.300	10.733	12.000	(61)	46.666
JOSSART Louane	13.166	11.633	10.533	10.966	(62)	46.298
UHEL Alice	13.166	10.433	10.933	11.733	(63)	46.265
CHARTEREAU Jade	13.233	10.800	10.300	11.766	(66)	46.099
LELANDAIS Louise	12.733	10.800	11.133	11.166	(69)	45.832
18 GOUSSAINVILLE ETOILE GOUSSAINVILLOISE						
FR Equipe 1	48.865	42.531	43.699	46.965		182.060
PETERS Flavy	12.666	10.866	11.300	12.033	(60)	46.865
KERMICHE Cyrine	12.033	11.066	11.200	11.766	(67)	46.065
IDOSSY Lovely	12.200	10.233	10.666	11.866	(71)	44.965
BOURDIN Marine	11.966	9.600	10.533	11.300	(78)	43.399
HAMZAOUI Myriam	11.066	10.366	10.100	11.200	(80)	42.732

souligné = meilleur total

SQL_PALEQUDEGAF du 31/03/2012 - 5.4.007 LOCAL - mono -

validé le samedi 31 mars 2012 à 22:25 - 3/4

(c) Fédération Française de Gymnastique - www.ffgym.com



Palmarès détaillé des équipes / Full team results

SAINT PRIX

DIR Crit 3 Benjamines GAF





REGION EQUIPE DIR GAF

31/03/2012 au 01/04/2012

Fédération Française
de Gymnastique

JURY D et E

R0231035.20735.00


Equipe / Ville Team / Town					Pen.	Total Score
19 BURES SUR YVETTE	ESPOIR GYM SPORTIVE BURES					
FR Equipe 2	50.732	42.600	42.266	44.532		180.130
FAUCON Ambre	12.733	10.800	10.800	12.666	(57)	46.999
TAGNARD Agathe	12.300	11.000	10.700	10.600	(72)	44.600
HOXHA Eva	12.100	10.600	10.566	10.900	(75)	44.166
TURQUET Salomé	12.833	10.200	10.033	10.333	(77)	43.399
HOUNKPATIN Rosa	12.866	9.933	10.200	10.366	(79)	43.365

souligné = meilleur total

SQL_PALEQUDEGAF du 31/03/2012 - 5.4.007 LOCAL - mono -

validé le samedi 31 mars 2012 à 22:25 - 4/4

(c) Fédération Française de Gymnastique - www.ffgym.com



Palmarès détaillé des équipes / Full team results

SAINT PRIX

DIR Crit 3 Benj/Min GAF





REGION EQUIPE DIR GAF

31/03/2012 au 01/04/2012

Fédération Française
de Gymnastique

JURY D et E

R0231034.20734.00


Equipe / Ville Team / Town					Pen.	Total Score
1 ELANCOURT FR Equipe 1	GYMNASTIQUE ELANCOURT MAUREPAS					
	52.732	49.050	52.132	53.865		207.779
DUBOIS Manon	13.066	11.550	<u>13.900</u>	13.600	(1)	52.116
BRUCHOU Cléopée	13.200	12.600	12.233	<u>13.733</u>	(2)	51.766
VOSKREKASENKO Mila		11.900	13.233	13.466	(76)	38.599
LEGRAND Anne-sarah	<u>13.633</u>	12.200	12.666		(77)	38.499
KOSTAS Marie	12.566		12.333	13.066	(79)	37.965
HELMSTETTER Valentine	12.833	12.350		12.100	(82)	37.283
2 SAINT PIERRE DU PERRAY FR Equipe 1	CLUB GYMNIQUE ST PIERRE DU PERRAY					
	52.565	47.150	51.298	51.066		202.079
HULOT Sarah	13.433	12.800	13.166	12.233	(3)	51.632
SCHALLER Mathilde	13.133	11.400	12.966	13.233	(8)	50.732
JOURNAUX Amandine	12.866	12.300	11.966	12.600	(22)	49.732
DI PIETRO Fiona	13.133	10.400	11.266	12.600	(45)	47.399
PLUMEL Méline			13.200	12.633	(104)	25.833
JEUNEMAITRE Laureline	12.433	10.650			(110)	23.083
3 LA CELLE SAINT CLOUD FR Equipe 1	LA CELLE SAINT CLOUD GYM					
	50.833	46.250	50.899	53.732		201.714
GOLDBERGER Celeste	12.533	11.850	13.600	13.566	(4)	51.549
HEMMERY Delphine	12.900	11.650	12.400	13.266	(13)	50.216
JOSSERAND Adele	12.800	11.550	12.166	13.600	(14)	50.116
BONS Kelcie	12.600	11.200	12.733	13.300	(18)	49.833
4 IGNY FR Equipe 2	IGNY GYM					
	51.998	46.600	50.599	52.399		201.596
PERON Cecile	12.966	11.800	13.266	13.500	(5)	51.532
LAZIER Marie-alix	12.800	11.900	12.600	12.800	(15)	50.100
HORTAUT Marie	13.266	11.500	11.933	13.266	(16)	49.965
BONZOM Axelle	12.966	11.400	12.800	11.333	(36)	48.499
BOUCHER Emma	12.600			12.833	(106)	25.433
THIERRY Solène		11.200	11.766		(111)	22.966
5 SAINT CLOUD FR Equipe 1	UNION ATHLETIQUE ET SPORTIVE SAINT CLOUD					
	51.932	46.100	49.765	52.899		200.696
PIRES RODRIGUES Adriana	13.200	11.650	13.033	13.100	(6)	50.983
POCHARD Marion	12.966	11.950	12.166	13.266	(12)	50.348
THIOLLIER Ines	13.333	11.200	11.900	13.333	(21)	49.766
DUVAL Marie		11.050	12.666	13.200	(83)	36.916
CARRE Louise	11.433		10.866	11.766	(96)	34.065
JACQZ Albane	12.433	11.300			(108)	23.733
6 MENNECY FR Equipe 1	GYMNASTIQUE CLUB MENNECY					
	51.831	46.200	52.199	49.799		200.029
LACOSTE Elsa	12.866	12.150	13.533	12.233	(7)	50.782
KORWIN ZMIJOWSKI Tania	12.966	10.450	13.066	13.066	(23)	49.548
BOISLIVEAU Nina	13.066	11.650	12.300	12.500	(24)	49.516
ZUCCHINI Bruna	12.933	11.050	13.300	12.000	(29)	49.283
SOUALEM Bahia	12.100	11.350	11.700	11.866	(52)	47.016

souligné = meilleur total

SQL_PALEQUDEGAF du 31/03/2012 - 5.4.007 LOCAL - mono -

validé le samedi 31 mars 2012 à 22:24 - 1/4

(c) Fédération Française de Gymnastique - www.ffgym.com



Palmarès détaillé des équipes / Full team results

SAINT PRIX

DIR Crit 3 Benj/Min GAF





REGION EQUIPE DIR GAF

31/03/2012 au 01/04/2012

Fédération Française
de Gymnastique

JURY D et E

R0231034.20734.00


Equipe / Ville Team / Town					Pen.	Total Score
7 HOUDAN FR Equipe 1	GYM CLUB HOUDANAIS					
	52.098	45.200	52.733	49.199		199.230
FROGER Laura	13.066	11.300	13.300	12.166	(19)	49.832
AMORIC Mathilde	12.766	10.650	13.400	12.600	(26)	49.416
DESSEIGNET Ilona	13.333		12.833	11.833	(78)	37.999
KULIK Delphine	12.833	11.350		12.600	(84)	36.783
DESCHAMPS Clara		11.450	13.200	11.733	(87)	36.383
LECARDONNEL Valentine	12.866	11.100	12.333		(88)	36.299
8 HERBLAY FR Equipe 1	LES BATELIERES D'HERBLAY					
	52.933	47.500	47.399	50.232		198.064
GICQUEL Emy	12.533	12.000	12.600	12.666	(20)	49.799
ORHAN Caroline	13.333	11.950	11.400	12.700	(27)	49.383
ELISABETH Manon	13.400	12.350	11.233	12.100	(32)	49.083
SENVERT Mia	13.100	11.200	12.166	12.233	(35)	48.699
DAVID Axelle	13.100	10.100	11.000	12.633	(54)	46.833
9 COURCOURONNES FR Equipe 1	CLUB OMNISPORTS DE COURCOURONNES GYM AUX					
	51.432	45.400	50.032	50.865		197.729
BERTEAU Emilie	12.866	11.150	12.833	12.633	(25)	49.482
ENGANA Sandra	12.900	11.300	11.033	12.566	(40)	47.799
DIOH Aurélie	12.700	9.700	11.900	12.766	(51)	47.066
KARAOUZENE Sarah		11.500	13.033	12.900	(80)	37.433
QUARESMA-NAZARETH Ivania	12.966	11.450	12.266		(85)	36.682
HOYOUROU Hélène	12.533			11.000	(109)	23.533
10 VELIZY FR Equipe 1	GYM AGRES VELIZY					
	52.065	46.100	50.666	48.333		197.164
CHANTECLAIR Anna	12.966	12.100	13.100	11.700	(17)	49.866
OPALKA Cyrielle	13.200	11.100	11.833	12.100	(37)	48.233
DORNIER Amaia	12.733	10.950	11.766	12.000	(44)	47.449
MANZANERA Roxane		11.950	12.500	12.200	(86)	36.650
LEMIEUX Hyacinthe	13.166	10.750		12.033	(90)	35.949
BLASER Juliette	12.500		13.233		(105)	25.733
11 PUTEAUX FR Equipe 1	SOCIETE MUNICIPALE PUTEAUX					
	52.298	44.750	49.165	49.731		195.944
DA SILVA Valentine	13.066	10.450	13.033	12.766	(28)	49.315
MARDOKH Sarah	13.266	12.250	11.933	11.666	(30)	49.115
SLIMANI Lea	13.033	10.950	11.966	12.833	(34)	48.782
ANDREO Elisabeth	12.933	11.100	11.100	12.466	(43)	47.599
PIGEONNAT Marine	12.866	10.450	12.233	11.633	(49)	47.182
12 SAINT MICHEL SUR ORGE FR Equipe 1	SAINT MICHEL SPORTS					
	52.365	43.000	50.132	50.166		195.663
ROTA Margaux	13.433	11.650	12.966	12.566	(9)	50.615
HADDAD Celia	12.800	10.250	12.700	12.000	(41)	47.750
CHAILLIE Lucie	12.800	10.250	10.966	12.700	(56)	46.716
BROCHARD Marine	12.866	10.850	10.933	11.633	(59)	46.282
EDAPE Marion	13.266		13.500	12.900	(74)	39.666
MICANOVIC Marija		10.150			(112)	10.150

souligné = meilleur total

SQL_PALEQUDEGAF du 31/03/2012 - 5.4.007 LOCAL - mono -

validé le samedi 31 mars 2012 à 22:24 - 2/4

(c) Fédération Française de Gymnastique - www.ffgym.com



Palmarès détaillé des équipes / Full team results

SAINT PRIX

DIR Crit 3 Benj/Min GAF





REGION EQUIPE DIR GAF

31/03/2012 au 01/04/2012

Fédération Française
de Gymnastique

JURY D et E

R0231034.20734.00


Equipe / Ville Team / Town						Pen.	Total Score
13	MONTIGNY LE BRETONNEUX	MONTIGNY LE BRETONNEUX GYMNASTIQUE					
FR	Equipe 1	50.366	46.050	50.632	48.532		195.580
	COURET Emma	13.133	11.100	13.533	12.633	(11)	50.399
	DE WITTELEIR Romane	12.333	10.000	12.933	12.100	(47)	47.366
	GURY Andrea	12.166	10.500	11.166	11.766	(63)	45.598
	AKONOR Marie	12.500	<u>12.800</u>		12.033	(81)	37.333
	VAURES Johanna	12.400		11.433	11.766	(91)	35.599
	LEFIEVRE Laurine		11.650	12.733		(107)	24.383
14	ARGENTEUIL	CLUB OLYMPIQUE MULTISPORTS D'ARGENTEUIL					
FR	Equipe 1	51.232	43.450	48.899	48.999		192.580
	PEREIRA Isabelle	12.766	12.100	12.600	11.633	(31)	49.099
	LE DOZE Annaelle	12.933	10.900	11.333	12.700	(39)	47.866
	PANAYOTIDES Kim	12.033	9.350	12.766	12.633	(55)	46.782
	EL RHAZZAZE Ines	12.733	9.950	11.800	12.033	(58)	46.516
	ZOUAOUI Safia	12.800	10.500	11.733	10.900	(60)	45.933
15	ACHERES	GYMNASTIQUE ACHEROISE					
FR	Equipe 1	51.865	42.350	46.098	49.632		189.945
	STIVALA Elisa	13.066	10.400	11.366	12.566	(46)	47.398
	SIMON Romane	12.300	10.250	11.866	12.733	(50)	47.149
	HUVELIN Laura	12.633		11.633	11.933	(89)	36.199
	BRION Elisabeth	13.333	10.100	11.233		(92)	34.666
	FIGUEIREDO Oceane	12.833	10.450		11.200	(93)	34.483
	RODAP-GAUFICHON Alison		11.250	10.266	12.400	(98)	33.916
16	BREUILLET	ASSOCIATION GYMNIQUE BREUILLETOISE					
FR	Equipe 1	51.866	43.050	44.666	44.533		184.115
	DECAUPENNE Lisa	13.366	11.150	10.900	11.800	(48)	47.216
	FRANCOIS Manon	12.900	11.150	12.266	10.200	(57)	46.516
	BOURLET Lucy	12.400	10.500	11.200	11.633	(61)	45.733
	HUGOT Naelle	13.200	10.250	10.300	10.900	(65)	44.650
17	HERBLAY	LES BATELIERES D'HERBLAY					
FR	Equipe 2	50.865	42.550	45.398	45.099		183.912
	PIRELLO Rachel	13.066	11.350	9.966	12.466	(53)	46.848
	ROUVIDANT Méline	11.333	9.800	11.233	10.000	(70)	42.366
	HEMERY Camille	12.400		9.800	12.033	(94)	34.233
	GLUMEAU Elisa	12.166	10.450	11.566		(95)	34.182
	RENAUX Océane		10.450	12.633	10.600	(99)	33.683
	GAUTHIER Anna	13.233	10.300		9.266	(101)	32.799
18	MAULE	GYMNASTIQUE AGRES DE LA MAULDRE					
FR	Equipe 1	48.366	38.350	46.565	44.132		177.413
	CHARLE Paloma	11.833	10.300	11.833	11.233	(64)	45.199
	MINIER Jeanne	11.700	8.850	11.866	11.700	(66)	44.116
	GERBEAU Lucile	13.033	10.250	9.700	10.666	(67)	43.649
	COLAS Adèle	11.566	8.950	11.200	10.300	(71)	42.016
	MEKWINSKI Eva	11.800		11.666	10.533	(97)	33.999

souligné = meilleur total

SQL_PALEQUDEGAF du 31/03/2012 - 5.4.007 LOCAL - mono -

validé le samedi 31 mars 2012 à 22:24 - 3/4

(c) Fédération Française de Gymnastique - www.ffgym.com



Palmarès détaillé des équipes / Full team results

SAINT PRIX

DIR Crit 3 Benj/Min GAF





REGION EQUIPE DIR GAF

31/03/2012 au 01/04/2012

Fédération Française
de Gymnastique

JURY D et E

R0231034.20734.00


Equipe / Ville Team / Town					Pen.	Total Score
19 GUYANCOURT FR Equipe 1	ENTENTE SPORTIVE GUYANCOURTOISE DE GYMNA					
	48.599	36.800	45.733	43.732		174.864
THIEBAUT Maeva	12.700	10.400	12.600	12.400	(38)	48.100
RAIMBAULT Iman	11.933	9.700	11.600	9.833	(69)	43.066
ABOUDIWAN Lauren	12.033	8.000	9.500	10.666	(73)	40.199
PATIS Clemence	11.700		10.900	10.833	(100)	33.433
ALGER Taïana	11.933	8.700	10.633		(102)	31.266
20 RAMBOUILLET FR Equipe 1	RAMBOUILLET SPORT ETOILE GYM					
	51.232	37.600	38.631	45.099		172.562
VIGOT Claire	13.000	11.400	9.066	12.233	(62)	45.699
CARREAU Bérénice	12.733	9.800	10.366	10.733	(68)	43.632
BERNARD Mallaury	12.466	8.300	9.766	10.433	(72)	40.965
BURGOLD Isis	13.033	7.900	8.900	9.600	(75)	39.433
DAUVILLAIRE Coline		8.100	9.433	11.700	(103)	29.233
21 LA CELLE SAINT CLOUD FR Equipe 2	LA CELLE SAINT CLOUD GYM					
	39.466	32.900	37.932	36.832		147.130
BATEL Flavie	13.233	11.650	13.233	12.366	(10)	50.482
TAVERNY Lucie	13.100	10.500	12.933	12.433	(33)	48.966
MARCELLIN-DIDON Kiara	13.133	10.750	11.766	12.033	(42)	47.682
VANDENABEELE Léna	0.000	0.000	0.000	0.000	(113)	0.000

souligné = meilleur total

SQL_PALEQUDEGAF du 31/03/2012 - 5.4.007 LOCAL - mono -

validé le samedi 31 mars 2012 à 22:24 - 4/4

(c) Fédération Française de Gymnastique - www.ffgym.com



Palmarès détaillé des équipes / Full team results

SAINT PRIX

DIR Crit 3 BMC GAF





REGION EQUIPES DIR GAF

31/03/2012 au 01/04/2012

Fédération Française
de Gymnastique

JURY D et E

R0231033.20733.00


Equipe / Ville Team / Town						Pen.	Total Score
1	CLICHY	LA VAILLANTE CLICHY					
FR	Equipe 1	55.300	52.050	53.150	54.200		214.700
	RENOUARD Rejane	14.050	12.900	13.400	14.000	(1)	54.350
	ZIDELMAL Thamila	14.250	13.150	12.850	13.850	(2)	54.100
	HADJOUJI Amira	13.500	12.900	13.050	13.700	(3)	53.150
	PIALOT Lola	13.500	13.100	13.850	12.000	(4)	52.450
	CANTORJY Olga			12.750	12.650	(40)	25.400
	IBANEZ Lou-anne	13.150	11.800			(41)	24.950
2	BURES SUR YVETTE	ESPOIR GYM SPORTIVE BURES					
FR	Equipe 1	52.700	45.050	46.400	52.050		196.200
	TARIF Constance	13.400	11.750	12.700	13.200	(5)	51.050
	ROUGEAU Alizé	13.300	11.800	11.100	13.150	(7)	49.350
	DENIS Claire	13.300	10.400	12.000	12.450	(11)	48.150
	ALAMEDA Elisa	12.550	10.600	10.500	13.250	(15)	46.900
	PORROT Charlotte	12.700	10.900	10.600	11.800	(21)	46.000
3	BREUILLET	ASSOCIATION GYMNIQUE BREUILLETOISE					
FR	Equipe 2	52.300	42.750	46.400	51.250		192.700
	GERARD Helene	12.900	10.500	12.600	13.300	(8)	49.300
	CLOUSY Pauline	13.650	11.300	11.800	12.500	(9)	49.250
	LABORDE Céline	12.700	10.950	10.800	12.400	(16)	46.850
	GILLOT Mathilde	13.050	10.000	11.200	11.750	(19)	46.000
	CHAUVIN Solène	12.600	9.900	10.100	13.050	(23)	45.650
4	SCEAUX	ELAN GYMNIQUE SCEEN					
FR	Equipe 1	51.250	44.950	46.300	50.200		192.700
	VERRECCHIA Maud	13.000	12.050	11.800	12.750	(6)	49.600
	BORSOTTI Anaïs	12.650	11.800	11.350	13.200	(10)	49.000
	ANQUEZ Adèle	13.050	10.750	11.200	12.350	(13)	47.350
	KERDREA'CH Julie	12.550	10.350	11.950	11.900	(17)	46.750
5	BREUILLET	ASSOCIATION GYMNIQUE BREUILLETOISE					
FR	Equipe 1	51.200	41.950	43.900	48.900		185.950
	MOURIAME Astrid	12.800	12.200	9.150	12.950	(14)	47.100
	LECOMTE Clementine	13.150	9.900	11.050	11.850	(22)	45.950
	GASTEBOIS Julie	13.400	9.600	10.400	12.100	(24)	45.500
	GOURDIEN Audrey	11.850	10.250	11.000	12.000	(26)	45.100
	DUPLAIN Charline	11.850	9.450	11.450	11.150	(29)	43.900
6	LONGJUMEAU	LA POSTILLONNE					
FR	Equipe 1	50.200	42.750	44.550	47.950		185.450
	SADDEDINE Célia	12.600	9.400	11.800	12.300	(18)	46.100
	BIZET Agathe	13.350	11.150	10.550	10.100	(25)	45.150
	MARTINS Malycia	12.350	10.900	7.750	11.900	(31)	42.900
	FULACHIER Célia	11.150		11.500	12.150	(34)	34.800
	CRESTIA Cylia	11.900	10.300	10.700		(35)	32.900
	BISSON Océane		10.400		11.600	(42)	22.000

souligné = meilleur total

SQL_PALEQUDEGAF du 01/04/2012 - 5.4.007 LOCAL - mono -

validé le dimanche 1 avril 2012 à 23:59 - 1/2

(c) Fédération Française de Gymnastique - www.ffgym.com



Palmarès détaillé des équipes / Full team results

SAINT PRIX

DIR Crit 3 BMC GAF





REGION EQUIPES DIR GAF

31/03/2012 au 01/04/2012

Fédération Française
de Gymnastique

JURY D et E

R0231033.20733.00

Equipe / Ville Team / Town					Pen.	Total Score
7 LIMAY	AMICALE LAIQUE DES JEUNES DE LIMAY GYM S					
FR Equipe 1	49.500	39.500	43.650	50.400		183.050
ROBIN Marine	12.450	11.050	11.250	13.050	(12)	47.800
BOUTEILLER Margot	12.150	9.250	10.750	12.500	(28)	44.650
PERRODIN Victoire	12.350	10.300		12.800	(33)	35.450
ALLAIN Justine	12.550		10.350	9.800	(36)	32.700
JUMEAU Lauriane		8.700	11.300	12.050	(37)	32.050
FURIC Alice	12.000	8.900	9.950		(39)	30.850
8 RUEIL MALMAISON	RUEIL ATHLETIC CLUB GYM. ART.					
FR Equipe 1	50.500	37.450	43.900	47.050		178.900
GUILLERMAIN Romane	12.800	9.600	11.300	12.300	(20)	46.000
MACHY Audrey	12.900	9.400	10.150	12.200	(27)	44.650
REVERSEAU Capucine	12.700	8.950	11.050	10.500	(30)	43.200
ARGILLIER Noémie	12.100	9.500	9.550	10.350	(32)	41.500
BARZU Alexane		8.300	11.400	12.050	(38)	31.750

souligné = meilleur total

SQL_PALEQUDEGAF du 01/04/2012 - 5.4.007 LOCAL - mono -

validé le dimanche 1 avril 2012 à 23:59 - 2/2

(c) Fédération Française de Gymnastique - www.ffgym.com