

Palmarès détaillé des équipes / Full team results

HERBLAY

DIVISION CRITERIUM BENJAMINE GAF





CHAMPIONNAT REGIONAL EQUIPE

23/02/2013 au 24/02/2013

Fédération Française
de Gymnastique

JURY D et E

R0230021.22836.00

Equipe / Ville Team / Town					Pen.	Total Score	
1 GUYANCOURT FR Equipe 1	ENTENTE SPORTIVE GUYANCOURTOISE DE GYMNA						
	<u>49.532</u>	<u>43.050</u>	<u>44.333</u>	<u>46.550</u>		183.465	
STANISLAWIAK Priscilya	16.366	15.350	14.300	16.550	(3)	62.566	
GUYOT Helina	16.733	13.900	14.700	15.200	(7)	60.533	
GUILLOIS Anais	16.433	13.800	15.333	14.800	(8)	60.366	
MALLET Pauline	15.966		14.000	13.400	(34)	43.366	
DUBOS Juliette		13.400			(42)	13.400	
2 GOUSSAINVILLE FR Equipe 1	ETOILE GOUSSAINVILLOISE						
	<u>49.166</u>	<u>41.400</u>	<u>46.032</u>	<u>45.200</u>		181.798	
QUIVAR Talliah	16.500	14.700	<u>16.100</u>	16.750	(2)	64.050	
DERKAOUI Hanissa	16.766	14.150	15.566	14.800	(6)	61.282	
GERVELAS Manuella	15.833	12.550	14.366	12.550	(17)	55.299	
FERGE Melina	15.900	10.750	13.666	13.650	(23)	53.966	
3 BOUSSY SAINT ANTOINE FR Equipe 1	UNION GYMNIQUE de BOUSSY SAINT ANTOINE						
	<u>44.366</u>	<u>44.750</u>	<u>47.166</u>	<u>43.100</u>		179.382	
DOUSSINAULT Margaut	15.200	16.200	15.700	14.350	(5)	61.450	
DOUSSINAULT Marie	15.433	12.950	15.933	14.450	(10)	58.766	
DEVENNE Clara	12.933	15.450	15.266	14.300	(12)	57.949	
KINDOU Erine	13.733	13.100	15.533	12.000	(21)	54.366	
4 HERBLAY FR Equipe 1	LES BATELIERES D'HERBLAY						
	<u>49.232</u>	<u>42.200</u>	<u>39.699</u>	<u>46.000</u>		177.131	
DAVID Perine	16.266	13.550	15.433	16.800	(4)	62.049	
MARMOUGET Romane	16.333	13.200	12.233	14.500	(14)	56.266	
ELISABETH Manon	16.633	15.450	9.766	13.200	(19)	55.049	
SCHOUTEETEN Eva	15.466	11.300	12.033	14.700	(25)	53.499	
5 ELANCOURT FR Equipe 1	GYMNASTIQUE ELANCOURT MAUREPAS						
	<u>47.999</u>	<u>40.250</u>	<u>40.032</u>	<u>44.700</u>		172.981	
FEUERSTEIN Angélie	<u>16.900</u>	<u>16.600</u>	15.166	<u>17.050</u>	(1)	<u>65.716</u>	
POTTIER Annaëlle	15.966	11.600	11.766	15.000	(22)	54.332	
MEDINA ALTAMIRANO Flavie	14.100	12.050	13.100	12.650	(27)	51.900	
MONT Méline	15.133		11.666		(38)	26.799	
HERFELD Violette		10.000		12.500	(40)	22.500	
6 RUEIL MALMAISON FR Equipe 1	RUEIL ATHLETIC CLUB GYM. ART.						
	<u>48.733</u>	<u>41.650</u>	<u>38.032</u>	<u>38.600</u>		167.015	
DOUX Margot	16.600	14.900	13.433	14.600	(9)	59.533	
ROZE Manon	15.800	14.400	12.933	12.500	(16)	55.633	
ROGIER Manon	16.333	12.350	11.666	11.500	(28)	51.849	
7 ERMONT FR Equipe 1	CLUB GYMNIQUE ERMONT						
	<u>46.066</u>	<u>36.650</u>	<u>40.900</u>	<u>38.800</u>		162.416	
LIU MAN HIN Coleen	16.200	12.950	15.000	14.150	(11)	58.300	
ISLEN-YAL Aleyna	16.066	11.550	13.800	12.350	(24)	53.766	
THEVENEAU Eve	13.800	11.650	12.100	12.050	(32)	49.600	
BERTHON Nina	12.500	12.050	10.966	12.300	(33)	47.816	

souligné = meilleur total

SQL_PALEQUDEGAF du 24/02/2013 - 5.4.010 LOCAL - mono -

validé le dimanche 24 février 2013 à 20:25 - 1/2

(c) Fédération Française de Gymnastique - www.ffgym.com

Palmarès détaillé des équipes / Full team results

HERBLAY

DIVISION CRITERIUM BENJAMINE GAF





CHAMPIONNAT REGIONAL EQUIPE

23/02/2013 au 24/02/2013

Fédération Française
de Gymnastique

JURY D et E

R0230021.22836.00

Equipe / Ville Team / Town					Pen.	Total Score
8 HOUDAN	GYM CLUB HOUDANAIS					
FR Equipe 1	45.399	37.600	39.933	39.400		162.332
ANCIEN Sentine	15.933	12.450	14.500	13.400	(13)	56.283
TEIXEIRA Lina	15.966	13.550	12.833	13.500	(15)	55.849
DEBOVES Victoria	13.500	11.600	12.600	12.500	(31)	50.200
9 LES MUREAUX	GYMNIQUE DES MUREAUX					
FR Equipe 1	47.632	37.500	37.565	39.250		161.947
CHAOUCHI Hamel	15.133	13.750	13.833	12.250	(20)	54.966
MESTARI Fatna	16.366	12.450	12.066	12.050	(26)	52.932
WASNIOWSKI Axelle	15.800		11.666	14.400	(35)	41.866
GUETTA Lina	15.466	11.300		12.600	(36)	39.366
LE NEEL Jade		11.300	10.966		(41)	22.266
10 BAGNEUX	CLUB OLYMPIQUE MULTISPORTS BAGNEUX					
FR Equipe 1	48.265	37.000	37.500	36.200		158.965
GOMES Sophie	16.366	13.300	13.300	12.150	(18)	55.116
LAURENT Salome	15.433	12.150	12.400	11.700	(29)	51.683
DEMENT Soline	15.966	11.550	11.800	12.350	(30)	51.666
BEN REJEB Natacha	15.933			11.500	(37)	27.433
OTMANI Manel		11.400	11.333		(39)	22.733

souligné = meilleur total

SQL_PALEQUDEGAF du 24/02/2013 - 5.4.010 LOCAL - mono -

validé le dimanche 24 février 2013 à 20:25 - 2/2

(c) Fédération Française de Gymnastique - www.ffgym.com

Palmarès détaillé des équipes / Full team results

HERBLAY

DIVISION CRITERIUM BENJAMINE/MINIME GAF





CHAMPIONNAT REGIONAL EQUIPES

23/02/2013 au 24/02/2013

Fédération Française
de Gymnastique

JURY D et E

R0230022.22837.00

Equipe / Ville Team / Town					Pen.	Total Score	
1 CLAMART FR Equipe 2	CLAMART GYM. 92		48.066	48.200	51.450	50.400	198.116
DERVANIAN Constance	15.500	16.500	17.500	16.450	(6)	65.950	
BELLOIR Bianca	16.666	15.150	16.600	17.350	(7)	65.766	
DE VAUBOREL Elina	15.600	15.250	14.950	16.600	(17)	62.400	
DUCASSE Anaïs		16.450	17.350		(61)	33.800	
SIMONE Marion	15.800			16.400	(62)	32.200	
2 HERBLAY FR Equipe 1	LES BATELIERES D'HERBLAY		51.599	47.800	45.500	49.650	194.549
MERLOT Noémie	17.833	16.550	13.200	16.800	(10)	64.383	
ZAPPARRATA Eva	17.600	15.600	14.500	16.350	(11)	64.050	
CHETRIT Anaëlle	16.166	15.650	14.900	16.500	(14)	63.216	
TALLEC Shanice		14.950	16.100	15.600	(52)	46.650	
3 VELIZY FR Equipe 1	GYM AGRES VELIZY		50.166	44.400	48.100	50.800	193.466
KHOMYN Eugénia	17.700	13.350	18.200	17.250	(4)	66.500	
LAUDY Pauline	16.400	14.500	15.250	16.600	(16)	62.750	
HANOCQ Pauline	15.566	15.000	14.650	16.300	(21)	61.516	
PAIRAULT Lauriane	16.066	14.900		16.950	(50)	47.916	
FERRUZZI Marion			13.500		(69)	13.500	
4 LIMAY FR Equipe 1	AMICALE LAIQUE DES JEUNES DE LIMAY GYM S		51.232	46.900	44.400	49.700	192.232
BAILLARGEAUX Lea	17.733	16.050	16.600	17.100	(3)	67.483	
MAURIN Victoire	17.466	15.450	13.200	16.650	(15)	62.766	
BOUROUBA Farah	15.766	15.400	14.600	15.950	(20)	61.716	
ROUAULT FOUCHER Maeva	16.033	13.600	11.350	14.400	(43)	55.383	
5 FRANCONVILLE FR Equipe 1	ALBONAISE GYMNASTIQUE		47.998	46.450	49.350	47.350	191.148
ASPAR Ines	15.866	16.750	20.150	15.200	(1)	67.966	
GIRAULT Elina	15.966	14.950	15.000	16.150	(18)	62.066	
PORCHE Célia	16.166	14.750	13.900	16.000	(24)	60.816	
MARECHAL Julie	15.600	13.850	14.200	14.000	(34)	57.650	
6 RAMBOUILLET FR Equipe 1	RAMBOUILLET SPORT ETOILE GYM		50.566	42.800	42.550	50.150	186.066
ESLAN Julie	18.100	16.350	14.800	18.450	(2)	67.700	
SALOME Carla	16.800	13.600	13.950	16.100	(26)	60.450	
SENE Olivia	15.666		13.800	15.600	(53)	45.066	
CESBRON Elina	14.500	12.850		12.900	(59)	40.250	
TEIXEIRA Sarah		11.250	13.050		(66)	24.300	
7 CERGY FR Equipe 1	CERGY'M CLUB		48.365	42.500	46.200	48.050	185.115
ROUSSEL Carmen	15.833	14.750	16.500	16.950	(12)	64.033	
RICHARD Lucilane	16.566	15.250	13.050	15.950	(23)	60.816	
TAMBOURAN Clarisse	15.966	12.050	16.650	15.150	(28)	59.816	
DE LUCA Clémence	13.133	12.500	12.500	12.550	(47)	50.683	

souligné = meilleur total

SQL_PALEQUDEGAF du 24/02/2013 - 5.4.010 LOCAL - mono -

validé le dimanche 24 février 2013 à 20:25 - 1/3

(c) Fédération Française de Gymnastique - www.ffgym.com

Palmarès détaillé des équipes / Full team results

HERBLAY

DIVISION CRITERIUM BENJAMINE/MINIME GAF




CHAMPIONNAT REGIONAL EQUIPES

23/02/2013 au 24/02/2013

Fédération Française
de Gymnastique

JURY D et E

R0230022.22837.00

Equipe / Ville Team / Town					Pen.	Total Score
8 VERSAILLES ENTENTE SPORTIVE VERSAILLAISE						
FR Equipe 1	49.153	43.800	41.350	49.800		184.103
SECRETIN Priscille	17.320	15.200	14.300	18.250	(8)	65.070
ROCHETEAU Lisa	16.133	13.750	13.650	16.050	(29)	59.583
MARTINEZ Anaëlle	15.700	13.000	13.400	15.250	(37)	57.350
TRAN VAN CHUC Camille	15.633	14.850	11.100	15.500	(39)	57.083
9 LONGJUMEAU LA POSTILLONNE						
FR Equipe 1	49.665	43.650	40.800	49.200		183.315
CHOVINO Shanice	<u>18.133</u>	15.850	14.550	17.700	(5)	66.233
NEAU Amandine	15.500	14.300	13.000	16.050	(31)	58.850
VENTE Maelys		13.500	13.250	15.450	(56)	42.200
KAMODY DE CORDES Brunehaut	15.566		13.000	11.800	(58)	40.366
SANON Cynthia	15.966	11.350			(63)	27.316
10 MENNECY GYMNASTIQUE CLUB MENNECY						
FR Equipe 1	48.766	40.750	44.800	46.400		180.716
RODRIGUES Eva	16.300	14.250	14.250	17.250	(19)	62.050
OHL Steffy	16.033	12.700	14.350	14.300	(36)	57.383
SURJUS Juliette	16.133		16.200	14.850	(51)	47.183
VANCAYZEELE Elisa	16.333	13.800	13.150		(55)	43.283
BOISLIVEAU Nina		11.450		12.100	(67)	23.550
11 EPINAY SOUS SENART CLUB SPORTIF MUNICIPAL DE GYMNASTIQUE EP						
FR Equipe 1	49.199	41.400	43.200	46.400		180.199
ROTSSEN Shirley	17.500	12.400	15.350	15.250	(25)	60.500
HAMON Eva	15.966	15.050	13.500	14.650	(30)	59.166
RAPPE Manon		13.800	14.350	16.500	(54)	44.650
MOWELLE Marlex		12.550	9.600	13.850	(60)	36.000
MOREAU Célestine	15.733				(68)	15.733
12 MORSANG SUR ORGE ETOILE GYMNIQUE DE MORSANG VIRY						
FR Equipe 1	49.599	43.750	39.850	46.650		179.849
HARRAD Kenza	17.600	15.900	14.350	16.650	(9)	64.500
BIFFOT Oriane	15.433	13.300	14.200	14.600	(35)	57.533
REGULUS Cyrielle	16.133	12.650	11.300	15.400	(42)	55.483
HAMMOU Sarah	15.866	14.550	10.450		(57)	40.866
13 RUEIL MALMAISON RUEIL ATHLETIC CLUB GYM. ART.						
FR Equipe 1	48.332	44.050	41.250	45.500		179.132
MAGNE Manon	16.500	14.850	13.850	15.650	(22)	60.850
WALIGORA Marianne	15.766	14.450	14.550	15.150	(27)	59.916
ROGIER Perrine	16.066	14.750	12.850	14.700	(32)	58.366
RADULESCU Isabelle	15.566		10.950		(64)	26.516
BIENENFELD Charlotte		12.950		12.800	(65)	25.750
14 LES MUREAUX GYMNIQUE DES MUREAUX						
FR Equipe 1	48.599	43.450	38.050	46.850		176.949
CHAN WOR Lauranne	16.166	15.150	16.600	15.650	(13)	63.566
GAULT Charlotte	15.666	13.200	13.550	15.750	(33)	58.166
VARIN Elisa	16.133	14.950	7.900	15.450	(44)	54.433
BENCHELKHA Salma	16.300	13.350	7.850	14.400	(46)	51.900

souligné = meilleur total

SQL_PALEQUDEGAF du 24/02/2013 - 5.4.010 LOCAL - mono -

validé le dimanche 24 février 2013 à 20:25 - 2/3

(c) Fédération Française de Gymnastique - www.ffgym.com

Palmarès détaillé des équipes / Full team results

HERBLAY

DIVISION CRITERIUM BENJAMINE/MINIME GAF





CHAMPIONNAT REGIONAL EQUIPES

23/02/2013 au 24/02/2013

Fédération Française
de Gymnastique

JURY D et E

R0230022.22837.00

Equipe / Ville Team / Town					Pen.	Total Score
15 SAINT PRIX	LES ECUREUILS DE SAINT PRIX					
FR Equipe 1	49.165	39.850	40.300	44.150		173.465
EHRMANN Flora	16.266	11.850	14.050	15.100	(38)	57.266
GUILLERM Pauline	16.433	11.500	13.350	15.700	(40)	56.983
SOUM-BRUGEVIN Emma	16.466	14.250	12.900	13.350	(41)	56.966
BRUGEVIN SOPHIE	15.333	13.750	10.850	12.700	(45)	52.633
16 SARTROUVILLE	UNION SPORTIVE DE SARTROUVILLE					
FR Equipe 1	29.299	25.150	18.350	24.700		97.499
LAUDE Raphaëlle	15.033	13.450	9.200	11.500	(48)	49.183
CORDONNIER Léa	14.266	11.700	9.150	13.200	(49)	48.316

souligné = meilleur total

SQL_PALEQUDEGAF du 24/02/2013 - 5.4.010 LOCAL - mono -

validé le dimanche 24 février 2013 à 20:25 - 3/3

(c) Fédération Française de Gymnastique - www.ffgym.com

Palmarès détaillé des équipes / Full team results

HERBLAY

DIVISION FEDERALE GAF





CHAMPIONNAT REGIONAL EQUIPE

23/02/2013 au 24/02/2013

Fédération Française
de Gymnastique

JURY D et E

R0230016.22831.00

Equipe / Ville Team / Town					Pen.	Total Score
1 VILLEPREUX FR Equipe 1	36.165	34.600	34.450	34.750		139.965
TERRASSON Floriane	12.266	11.800	11.650	<u>12.050</u>	(1)	47.766
BARTHALON Prisca	11.400	11.400	12.150	11.000	(6)	45.950
HUMBERT Coralie	11.833	11.400	9.250	10.700	(36)	43.183
GONCALVES Alice	12.066			11.700	(106)	23.766
LE MOUELLIC Kathleen		10.900	10.650		(110)	21.550
2 HERBLAY FR Equipe 1	34.799	33.150	35.850	34.200		137.999
PIRELLO Mathilde	11.733	11.300	12.050	10.750	(7)	45.833
MONTANARI Juliette	10.966	10.300	12.150	11.700	(12)	45.116
GRATZMULLER Emma	11.066	11.050	11.200	11.450	(17)	44.766
ANTOINE Julie		10.800	11.650	11.050	(82)	33.500
LEPETIT Léa	12.000				(119)	12.000
3 SOISY SOUS MONTMORENCY FR Equipe 2	33.566	33.150	36.850	33.900		137.466
BIOUT Juliette	12.000	10.900	11.900	11.600	(4)	46.400
DUPARD Andrea	10.566	11.750	<u>12.600</u>	11.300	(5)	46.216
GODEFROY Evane	11.000	10.500	12.350	11.000	(16)	44.850
4 CLAMART FR Equipe 1	34.733	33.250	34.450	34.200		136.633
PELOUAS Margot	11.133	11.250	11.750	11.500	(9)	45.633
CARLIER Marie	11.533	11.200	10.450	10.550	(29)	43.733
FOUILLET Solène	11.900		12.100	11.800	(77)	35.800
CELIER Orlane	11.300	10.800		10.900	(83)	33.000
GOURDIN Morgane		10.200	10.600		(112)	20.800
5 GUYANCOURT FR Equipe 1	34.966	32.700	33.150	34.600		135.416
SOILLE Severine	12.400	11.100	10.400	11.800	(8)	45.700
GUILLOIS Lea	11.800	11.150	10.600	11.300	(15)	44.850
SIK Lea	10.766	10.400	11.700	11.500	(23)	44.366
THOMAZO Lena	10.766	10.450	10.850	11.200	(35)	43.266
6 RAMBOUILLET FR Equipe 1	33.933	33.750	32.750	34.650		135.083
RODRIGUES ZAMORD Marina	12.200	11.550	12.000	11.550	(3)	47.300
TEIXEIRA DA SILVA Jessica	11.133		11.450	11.500	(80)	34.083
HAUTEFEUILLE Alice		10.900	9.200	11.600	(89)	31.700
MENARD Morgane	10.233	11.200		10.000	(94)	31.433
SENE Iris	10.600	11.000	9.300		(98)	30.900
7 CERGY FR Equipe 1	35.133	30.800	33.750	35.150		134.833
PETIT Marion	12.000	10.100	11.150	11.700	(13)	44.950
LEBRETON Morgane	11.700	10.250	11.050	11.750	(20)	44.750
DEVAUX Cassandre	11.433	10.450	10.400	11.050	(33)	43.333
TAMBOURAN Laura	10.633	8.900	11.550		(96)	31.083
MARTIN Inès				11.700	(120)	11.700

souligné = meilleur total

SQL_PALEQUDEGAF du 23/02/2013 - 5.4.010 LOCAL - mono -

validé le samedi 23 février 2013 à 22:36 - 1/4

(c) Fédération Française de Gymnastique - www.ffgym.com

Palmarès détaillé des équipes / Full team results

HERBLAY

DIVISION FEDERALE GAF





CHAMPIONNAT REGIONAL EQUIPE

23/02/2013 au 24/02/2013

Fédération Française
de Gymnastique

JURY D et E

R0230016.22831.00

Equipe / Ville Team / Town					Pen.	Total Score
8 PUTEAUX FR Equipe 1	SOCIETE MUNICIPALE PUTEAUX					
	36.266	33.850	30.800	33.800		134.716
MAILLARD Laetitia	12.333	11.500	9.950	10.850	(21)	44.633
CROCHARD Marie	11.433	10.850	10.550	10.000	(43)	42.833
BONNEAU Julie	<u>12.500</u>		10.300	11.250	(81)	34.050
CHOUARFA Elodie		10.950	9.500	11.700	(87)	32.150
JOB Morgane	10.833	11.400			(108)	22.233
9 RUEIL MALMAISON FR Equipe 1	RUEIL ATHLETIC CLUB GYM. ART.					
	34.065	33.350	33.200	33.800		134.415
PELLETIER Macy	11.933	10.550	11.500	11.400	(10)	45.383
SANCHEZ Marion	10.466	11.400	11.100	10.850	(28)	43.816
PELLETIER Marine	8.366	11.400	9.300	11.450	(66)	40.516
YUNG Louise	11.666	3.800	10.600	10.950	(76)	37.016
10 HERBLAY FR Equipe 2	LES BATELIERES D'HERBLAY					
	34.532	32.200	32.800	33.900		133.432
PALASSET Anne	11.666	10.750	9.900	11.100	(30)	43.416
LEMEL Jennifer	11.500		12.250	10.750	(78)	34.500
ARUTA Cecilia	10.700	10.650		11.600	(84)	32.950
SAMPAIO Julia	11.366	10.800	10.450		(86)	32.616
GIRARD Mégane		10.400	10.100	11.200	(90)	31.700
11 ANTONY FR Equipe 1	ASSOCIATION DE LOISIRS CULTURELLE ET EDU					
	35.666	32.250	31.750	33.650		133.316
CARON JAN Solenne	12.233	11.100	10.200	11.400	(14)	44.933
CUCOLAS Ionéla	12.100	10.550	10.850	11.250	(19)	44.750
LASBLEIS Kristell	11.333	9.950	10.700	11.000	(39)	42.983
MUSSET Alice	10.866	10.600	9.900	11.000	(49)	42.366
12 WISSOUS FR Equipe 1	CLUB GYMNIQUE WISSOUS					
	34.632	31.300	33.300	34.050		133.282
GIGNON Lola	11.100	10.050	11.250	10.950	(32)	43.350
LABORDE-CASADABAN Elodie	11.333	10.650	10.150	9.350	(55)	41.483
GIGNON Marine	12.166	10.600		11.700	(79)	34.466
L'HERMITTE Alexandra	11.133		10.200	11.400	(85)	32.733
CASSAM-CHENAI Tanya		8.600	11.850		(113)	20.450
13 HOUDAN FR Equipe 1	GYM CLUB HOUDANAIS					
	32.566	32.900	33.200	33.800		132.466
MOUGIN Julie	11.300	<u>12.150</u>	11.950	11.950	(2)	47.350
MARTIN Aude	10.800	10.250	9.850	11.400	(50)	42.300
BAUDOIN Mehdi	10.466	9.700	11.400		(91)	31.566
TOMAS Camille		10.500	8.500	10.450	(103)	29.450
14 ELANCOURT FR Equipe 1	GYMNASTIQUE ELANCOURT MAUREPAS					
	32.265	32.550	31.800	34.500		131.115
DUFFAU Kimline	10.966	11.350	10.700	11.400	(22)	44.416
LECONTE Juliette	10.666	10.900	10.550	11.750	(27)	43.866
DERSOIR Marine	10.633	10.300	10.550	11.350	(44)	42.833

souligné = meilleur total

SQL_PALEQUDEGAF du 23/02/2013 - 5.4.010 LOCAL - mono -

validé le samedi 23 février 2013 à 22:36 - 2/4

(c) Fédération Française de Gymnastique - www.ffgym.com

Palmarès détaillé des équipes / Full team results

HERBLAY

DIVISION FEDERALE GAF





CHAMPIONNAT REGIONAL EQUIPE

23/02/2013 au 24/02/2013

Fédération Française
de Gymnastique

JURY D et E

R0230016.22831.00

Equipe / Ville Team / Town					Pen.	Total Score
15 FRANCONVILLE	ALBONAISE GYMNASTIQUE					
FR Equipe 1	33.865	33.300	30.600	33.050		130.815
FORTIN Maude	11.833	11.100	11.150	11.200	(11)	45.283
PHAN Morgane	10.866	10.850	9.600	10.050	(56)	41.366
TERRAILLON Lou	11.166	9.800	9.850	10.200	(60)	41.016
BENKAROUNE Léa		11.350		11.650	(107)	23.000
ROBBRECHT Charlotte			8.850		(121)	8.850
16 MORSANG SUR ORGE	ETOILE GYMNIQUE DE MORSANG VIRY					
FR Equipe 1	33.232	33.150	31.500	31.150		129.032
HUBERT MARINE	11.000	11.000	10.950	10.000	(41)	42.950
SPINDLER Romane	10.866	11.200	9.700	11.100	(42)	42.866
ANSART Coline	11.366	10.950	10.400	10.050	(45)	42.766
ATTELLY Appoline	9.900	9.350	10.150		(104)	29.400
17 SARTROUVILLE	UNION SPORTIVE DE SARTROUVILLE					
FR Equipe 1	34.666	29.150	32.500	32.650		128.966
BENJAMIN Elise	12.200	10.400	11.300	10.850	(18)	44.750
CORDONNIER Constance	11.133	9.500	10.900	11.050	(47)	42.583
SERY Pauline	11.333	9.000	10.100	10.750	(59)	41.183
CRAVO Léa	10.700	9.250	10.300	10.350	(64)	40.600
18 BREUILLET	ASSOCIATION GYMNIQUE BREUILLETOISE					
FR Equipe 1	32.332	30.950	31.850	33.450		128.582
MALET Zoe	10.600	10.950	11.450	11.200	(25)	44.200
SIMON Flore	10.966	10.700	10.850	11.350	(26)	43.866
DA CUNHA Romane	10.333	8.800	8.900	10.200	(74)	38.233
FONTANGES Sacha	10.766			10.900	(109)	21.666
HARDEL Mathilde		9.300	9.550		(118)	18.850
19 EPINAY SOUS SENART	CLUB SPORTIF MUNICIPAL DE GYMNASTIQUE EP					
FR Equipe 1	31.432	30.200	33.100	33.800		128.532
HOUEIX Lea	10.766	10.050	10.700	11.550	(38)	43.066
HARROUD Čeřina	9.733	11.050	10.800	10.600	(53)	42.183
LUCE Heldrine	10.166	8.050	11.100	11.650	(61)	40.966
GOVAERT Lise	10.500	9.100	11.200	10.150	(62)	40.950
20 VERSAILLES	ENTENTE SPORTIVE VERSAILLAISE					
FR Equipe 1	32.766	30.400	32.250	32.950		128.366
SECRETIN Philippine	11.200	10.750	10.450	10.950	(31)	43.350
GOURGUES Marie Laure	10.966	10.200	11.050	11.100	(34)	43.316
VIOLAS Lucille	10.600		10.750	10.200	(92)	31.550
DELPLANQUE Stéphanie	9.966	9.100		10.900	(102)	29.966
MATHET Estelle		9.450	9.450		(117)	18.900
21 MENNECY	GYMNASTIQUE CLUB MENNECY					
FR Equipe 1	33.233	28.500	33.300	32.350		127.383
AGGERY Maeliss	10.833	9.150	11.400	11.100	(48)	42.483
DUBREUIL Cassandre	11.300	9.850		10.300	(93)	31.450
MULLARD Noélie	11.100		9.400	10.800	(95)	31.300
COLLETTE Déborah	10.333	9.500	11.050		(99)	30.883
DELAVAUD Angèle		9.000	10.850	10.450	(101)	30.300

souligné = meilleur total

SQL_PALEQUDEGAF du 23/02/2013 - 5.4.010 LOCAL - mono -

validé le samedi 23 février 2013 à 22:36 - 3/4

(c) Fédération Française de Gymnastique - www.ffgym.com

Palmarès détaillé des équipes / Full team results

HERBLAY

DIVISION FEDERALE GAF





CHAMPIONNAT REGIONAL EQUIPE

23/02/2013 au 24/02/2013

Fédération Française
de Gymnastique

JURY D et E

R0230016.22831.00

Equipe / Ville Team / Town					Pen.	Total Score
22 IGNY	IGNY GYM					
FR Equipe 1	33.432	28.250	31.450	33.350		126.482
KRESS Valentine	11.466	9.300	10.850	11.350	(40)	42.966
TCH MICHALSKY Klara	10.666	9.500	10.750	11.150	(54)	42.066
AIME Camille	11.200	8.950	9.850	10.700	(63)	40.700
JULLIEN Marine	10.766	9.450	8.450	10.850	(70)	39.516
23 GUYANCOURT	ENTENTE SPORTIVE GUYANCOURTOISE DE GYMNA					
FR Equipe 2	33.266	30.950	29.850	32.300		126.366
TRESFIELD Tilda	11.200	11.150	9.850	10.900	(37)	43.100
JENSSONNIE Alice	11.066	9.800		10.900	(88)	31.766
LENORMAND Laure		10.000	10.600	10.450	(97)	31.050
SEMBINELLI Maelys	11.000		8.800	10.500	(100)	30.300
WIART-SIREAU LaureLINE	10.466	8.650	9.400		(105)	28.516
24 ANDRESY	GYMNASTIQUE CLUB D'ANDRESY					
FR Equipe 1	31.899	29.850	31.650	32.900		126.299
GUGLIELMETTI Sandra	10.566	9.850	11.250	10.950	(46)	42.616
CAILLEAU Elisa	10.700	9.850	10.450	11.300	(51)	42.300
DEBAT Marion	10.333	9.250	9.450	10.000	(72)	39.033
HARNOUFI Noella	10.633			10.650	(111)	21.283
DERVAL Audrey		10.150	9.950		(114)	20.100
25 LONGJUMEAU	LA POSTILLONNE					
FR Equipe 1	33.066	29.600	29.950	33.100		125.716
NEAU Charlyne	11.900	10.500	10.400	11.550	(24)	44.350
BAVENT Valentine	10.466	9.700	10.250	10.800	(58)	41.216
ROUCOU Anne-lise	10.700	9.050	9.200	10.750	(68)	39.700
NOVELLI Andréa	10.466		9.300		(115)	19.766
SOUJOL Justine		9.400		9.950	(116)	19.350
26 COURCOURONNES	CLUB OMNISPORTS DE COURCOURONNES GYM AUX					
FR Equipe 1	32.632	30.200	28.300	31.850		122.982
KAHOUL Selma	10.966	9.850	9.600	10.900	(57)	41.316
LECOMTE Stessy	10.766	10.300	9.700	9.800	(65)	40.566
MOUZARD Maelle	10.900	10.050	8.850	10.300	(67)	40.100
CONSTANT Nawandy	10.466	8.900	9.000	10.650	(73)	39.016
27 SOISY SOUS MONTMORENCY	ASTUS SOISY SOUS MONTMORENCY					
FR Equipe 1	31.666	28.150	28.000	34.150		121.966
CREPOL Marion	10.633	9.950	10.000	11.650	(52)	42.233
COMPTOUR Mailine	10.733	9.100	8.200	11.600	(69)	39.633
SCHORTER Maelys	10.100	8.450	9.800	10.900	(71)	39.250
PLANQUE Chloe	10.300	9.100	7.450	10.750	(75)	37.600

souligné = meilleur total

SQL_PALEQUDEGAF du 23/02/2013 - 5.4.010 LOCAL - mono -

validé le samedi 23 février 2013 à 22:36 - 4/4

(c) Fédération Française de Gymnastique - www.ffgym.com

Palmarès détaillé des équipes / Full team results

HERBLAY

DIR Federale Zone Min/Cad GAF





CHAMPIONNAT REGIONAL GAF

23/02/2013 au 24/02/2013

Fédération Française
de Gymnastique

JURY D et E

R0231020.23590.00

Equipe / Ville Team / Town					Pen.	Total Score
1 HERBLAY	LES BATELIERES D'HERBLAY					
FR Equipe 1	35.565	36.199	33.899	32.998		138.661
BONNEMAIN Cassie	11.866	<u>12.400</u>	10.700	10.966	(3)	45.932
DUFRAISSE Maureen	12.133	11.533	11.366	10.500	(10)	45.532
VENEL Camille		12.033	11.833	11.266	(68)	35.132
FRANCOIS Audrey	10.900	11.766	10.300		(72)	32.966
GIOIA Luna	11.566			10.766	(92)	22.332
2 WISSOUS	CLUB GYMNIQUE WISSOUS					
FR Equipe 1	35.966	34.966	31.465	33.999		136.396
CHALOUPE Anh-kim	12.066	11.600	11.233	11.500	(1)	<u>46.399</u>
SANOULLER Cécile	12.000	12.133	10.466	11.266	(4)	45.865
LAOT Chloe	11.500	11.233	9.733	11.233	(22)	43.699
ROY Manon	11.900	10.633	9.766	10.900	(25)	43.199
3 GUYANCOURT	ENTENTE SPORTIVE GUYANCOURTOISE DE GYMNA					
FR Equipe 1	34.265	36.032	31.165	33.432		134.894
BISSIE Tiffany	11.366	12.066	11.666	10.966	(2)	46.064
DABOUDET Lea	11.766	11.666	10.033	11.333	(13)	44.798
GUYOT Alizee	10.800	12.300		11.133	(70)	34.233
BALDE Danae	11.133		8.433	10.433	(84)	29.999
MOULIN Albane		9.400	9.466		(103)	18.866
4 SAINT PRIX	LES ECUREUILS DE SAINT PRIX					
FR Equipe 1	32.366	33.632	33.666	34.099		133.763
BENKAROUNE Chloe	10.833	11.066	<u>12.133</u>	11.466	(11)	45.498
VOLAT Kimberley	10.800	10.833	9.800	11.233	(32)	42.666
DELATTRE Ninon	10.733	11.466	8.133	11.100	(45)	41.432
VAIQUE Camille			11.733	11.400	(90)	23.133
VIVIERE Noemie	9.333	11.100			(98)	20.433
5 VILLEPREUX	OLYMPIQUE GYMNASTE CLUB VILLEPREUX					
FR Equipe 1	33.599	35.465	31.999	32.600		133.663
GOUSSARD Manon	11.600	12.266	11.100	10.800	(5)	45.766
BOYER Pernelle	10.866	12.333	10.366	11.200	(14)	44.765
ROUSSELOT Anne	11.033	10.866	9.600		(77)	31.499
LE GUELAFF Lois	10.966	9.800		9.566	(81)	30.332
OGIEZ Elora			10.533	10.600	(95)	21.133
6 IGNY	IGNY GYM					
FR Equipe 1	34.165	34.699	30.699	33.166		132.729
DUCROT Emilie	11.833	11.366	10.600	11.166	(12)	44.965
MOREAU Laurie	10.566	11.633	9.366	10.900	(35)	42.465
PERON Cecile	11.766	11.633		11.000	(69)	34.399
KRESS Caroline	8.566	11.433	9.933		(85)	29.932
ZIANI Anissa			10.166	11.000	(94)	21.166

souigné = meilleur total

SQL_PALEQUDEGAF du 24/02/2013 - 5.4.010 LOCAL - mono -

validé le dimanche 24 février 2013 à 20:27 - 1/4

(c) Fédération Française de Gymnastique - www.ffgym.com

Palmarès détaillé des équipes / Full team results

HERBLAY

DIR Federale Zone Min/Cad GAF





CHAMPIONNAT REGIONAL GAF

23/02/2013 au 24/02/2013

Fédération Française
de Gymnastique

JURY D et E

R0231020.23590.00

Equipe / Ville Team / Town					Pen.	Total Score
7 LE MESNIL SAINT DENIS ASSOCIATION SPORTIVE DU MESNIL SAINT DEN						
FR Equipe 1	33.866	33.366	31.599	32.432		131.263
STOJANOWSKI Appoline	<u>12.233</u>	10.933	11.233	11.266	(7)	45.665
PEYRE Betty	10.900	11.733	10.433	10.033	(27)	43.099
PAGANI Marine	10.733	10.700	9.933	10.900	(39)	42.266
ROUSSEL Morgane	10.266	10.266	9.233	10.266	(57)	40.031
8 RUEIL MALMAISON RUEIL ATHLETIC CLUB GYM. ART.						
FR Equipe 1	33.498	34.266	31.199	32.233		131.196
VOUILLON Laure helene	11.466	12.166	10.833	11.100	(9)	45.565
ROGIER Pauline	11.466	11.200	9.900	10.533	(26)	43.099
ROURE Pauline	10.333	10.133	9.333	9.400	(59)	39.199
REVELUT Margaux		10.900	10.466	10.600	(75)	31.966
SECKERT Malaurie	10.566				(104)	10.566
9 HOUDAN GYM CLUB HOUDANAIS						
FR Equipe 1	29.466	34.865	33.699	32.500		130.530
MARTIN Romane	10.566	12.166	11.133	10.800	(15)	44.665
HELLEGOUARCH Manon		12.033	11.133	11.000	(71)	34.166
AMORIC Mathilde	9.500	10.666		10.066	(82)	30.232
LECARDONNEL Valentine	9.200		9.166	10.700	(87)	29.066
MARTIN Violaine	9.400	4.200	11.433		(89)	25.033
10 LES MUREAUX GYMNIQUE DES MUREAUX						
FR Equipe 1	33.766	31.899	31.699	32.866		130.230
BAXIU Océane	11.600	12.166	10.600	11.233	(8)	45.599
FATY Sharon	11.633	9.433	10.200	11.033	(37)	42.299
MEGY Chloé	10.533	10.300	10.466	10.600	(41)	41.899
WATIER Manon	10.466	8.966	10.633	10.133	(53)	40.198
11 ERMONT CLUB GYMNIQUE ERMONT						
FR Equipe 1	32.399	33.866	31.732	32.099		130.096
GRANDGEORGE Anaïs	10.666	11.600	10.900	10.766	(19)	43.932
BOUYSSOU Iris	10.700	11.266	10.566	10.366	(28)	42.898
GONCALVES Eva	10.866	11.000	10.266	10.733	(29)	42.865
BOUFERA Ines	10.833	9.733	7.500	10.600	(61)	38.666
12 DRAVEIL SPORTING CLUB DRAVEIL						
FR Equipe 1	31.532	34.365	30.866	33.166		129.929
MARTIN Juliette	10.033	11.366	11.166	11.300	(21)	43.865
BAGDASSARIANTS Caroline	10.733	10.233	10.400	11.233	(33)	42.599
GIANFERMI Elisa	9.766	11.133	9.300	10.633	(47)	40.832
BOURGOIN Coralie	10.766	11.866	3.900	10.133	(65)	36.665
13 MASSY TRICOLERE SPORTIVE DE MASSY						
FR Equipe 1	32.133	32.333	32.099	32.499		129.064
COFFI Salomé	11.533	11.500	11.766	10.933	(6)	45.732
SOLLACARO Lucie	10.900	11.000	10.000	10.500	(36)	42.400
LE DIMNA Enora	9.700	9.833	9.900	11.066	(51)	40.499
RAJAOFERISON Ava melody	9.466	6.566	10.333	10.300	(66)	36.665

souligné = meilleur total

SQL_PALEQUDEGAF du 24/02/2013 - 5.4.010 LOCAL - mono -

validé le dimanche 24 février 2013 à 20:27 - 2/4

(c) Fédération Française de Gymnastique - www.ffgym.com

Palmarès détaillé des équipes / Full team results

HERBLAY

DIR Federale Zone Min/Cad GAF





CHAMPIONNAT REGIONAL GAF

23/02/2013 au 24/02/2013

Fédération Française
de Gymnastique

JURY D et E

R0231020.23590.00

Equipe / Ville Team / Town					Pen.	Total Score
14 BAGNEUX	CLUB OLYMPIQUE MULTISPORTS BAGNEUX					
FR Equipe 1	33.799	32.199	32.632	30.332		128.962
YAHIA TENE Melissa	11.366	11.400	10.666	10.433	(20)	43.865
DEMENT Laureen	11.533	10.566	10.466	10.166	(31)	42.731
CISERANE CRISON Coline	10.900	10.100	10.866		(76)	31.866
LECOMTE Thelma		10.233	11.100	9.733	(79)	31.066
AMADOR ALVES LISA	10.733			9.633	(99)	20.366
15 ANDRESY	GYMNASTIQUE CLUB D'ANDRESY					
FR Equipe 1	32.033	33.499	30.365	32.865		128.762
GAUTRY Pauline	10.500	10.833	11.033	11.066	(24)	43.432
DEHU Morgane	10.833	10.366	10.366	10.933	(34)	42.498
NEVEU Marie	10.700	10.866		10.866	(73)	32.432
FILIATRE MAELIE	10.266	11.800	8.966		(80)	31.032
DAVIN Chloe			8.300	10.800	(102)	19.100
16 LE CHESNAY	SOCIETE DE GYMNASIQUE LE CHESNAY					
FR Equipe 2	32.466	31.399	31.565	32.866		128.296
SAIGOT Judith	10.666	10.966	11.366	11.233	(17)	44.231
DE TOURNEMIRE Gabrielle	10.400	10.133	10.033	11.200	(42)	41.766
LEFEBURE Margaux	11.000	10.300	9.200	10.433	(46)	40.933
BLANC Sixtine	10.800	9.266	10.166	10.400	(49)	40.632
17 NANTERRE	ENTENTE SPORTIVE DE NANTERRE					
FR Equipe 1	32.532	32.266	30.599	32.832		128.229
CRUZ Ines	10.600	10.800	10.066	10.733	(40)	42.199
SMIROU Justine	10.400	10.100	9.700	10.166	(52)	40.366
CASIMIR GRESSIER Astryd		10.733	10.833	10.833	(74)	32.399
PESIN Juliette	10.666	10.733	8.666		(83)	30.065
LAVIGNE Lea	11.266			11.266	(91)	22.532
18 LE CHESNAY	SOCIETE DE GYMNASIQUE LE CHESNAY					
FR Equipe 1	30.866	31.466	30.500	32.966		125.798
MALAVAL Camille	10.833	11.233	11.300	11.000	(16)	44.366
DECROIX Juline	10.633	11.233	9.700	11.200	(30)	42.766
MILETIC Marina	9.266	9.000	9.500	10.600	(62)	38.366
GAUBERT Audrey	9.400	8.766	6.300	10.766	(67)	35.232
19 BOUSSY SAINT ANTOINE	UNION GYMNIQUE de BOUSSY SAINT ANTOINE					
FR Equipe 1	32.966	30.533	28.999	32.932		125.430
EL AZIRI Chaymaa	11.900	10.733	9.366	<u>11.566</u>	(23)	43.565
DUFRANNE Marion	10.633	9.400	9.833	10.833	(48)	40.699
MADORRE Ambre	10.433	9.366	9.800	10.500	(55)	40.099
REAUTEY Justine	10.333	10.400	8.600	10.533	(58)	39.866
20 BREUILLET	ASSOCIATION GYMNIQUE BREUILLETOISE					
FR Equipe 1	32.166	31.366	28.899	32.399		124.830
ASTIER Luana	10.933	10.433	9.533	10.766	(44)	41.665
DECAUPENNE Lisa	10.433	9.833	9.600	10.733	(50)	40.599
CLOUSY Pauline	10.033	10.133	9.766	10.100	(56)	40.032
HEER Margot		10.800		10.900	(93)	21.700
BOSC Marie	10.800		9.333		(100)	20.133

souligné = meilleur total

SQL_PALEQUDEGAF du 24/02/2013 - 5.4.010 LOCAL - mono -

validé le dimanche 24 février 2013 à 20:27 - 3/4

(c) Fédération Française de Gymnastique - www.ffgym.com

Palmarès détaillé des équipes / Full team results

HERBLAY

DIR Federale Zone Min/Cad GAF





CHAMPIONNAT REGIONAL GAF

23/02/2013 au 24/02/2013

Fédération Française
de Gymnastique

JURY D et E

R0231020.23590.00

Equipe / Ville Team / Town					Pen.	Total Score
21 VERSAILLES	ENTENTE SPORTIVE VERSAILLAISE					
FR Equipe 1	31.299	30.466	29.633	32.766		124.164
BERGER Albane	10.266	11.333	9.433	11.266	(38)	42.298
THIRKELL Célia	10.500	9.700	10.800	10.700	(43)	41.700
BEMBARON Lucile	10.533	9.433	9.400	10.800	(54)	40.166
22 BURES SUR YVETTE	ESPOIR GYM SPORTIVE BURES					
FR Equipe 1	33.866	27.298	30.833	31.799		123.796
TRAYAUD Anna	11.300	10.466	11.400	10.966	(18)	44.132
LAMARRE Aurélie	10.633	9.966	8.033	10.433	(60)	39.065
TARIF Constance	10.800	6.866	9.100		(88)	26.766
DENIS Claire	11.766			9.300	(96)	21.066
COMAILLE Christèle			10.333	10.400	(97)	20.733
23 LE PLESSIS ROBINSON	ETOILE GYMNIQUE DE ROBINSON					
FR Equipe 1	30.832	30.766	28.365	30.066		120.029
CONCHON Jeanne	10.066	9.066	9.166	9.633	(63)	37.931
MANOUVRIER Perrine	10.366	10.133	7.333	9.000	(64)	36.832
DETAILLE Mayance		9.933	10.666	10.900	(78)	31.499
HECQUET Suzie	10.033	10.700	8.533		(86)	29.266
MASSE Camille	10.400			9.533	(101)	19.933

souligné = meilleur total

SQL_PALEQUDEGAF du 24/02/2013 - 5.4.010 LOCAL - mono -

validé le dimanche 24 février 2013 à 20:27 - 4/4

(c) Fédération Française de Gymnastique - www.ffgym.com

Palmarès détaillé des équipes / Full team results

HERBLAY

DIR Federale Zone MCJS GAF





CHAMPIONNAT REGIONAL EQUIPE

23/02/2013 au 24/02/2013

Fédération Française
de Gymnastique

JURY D et E

R0231022.23592.00

Equipe / Ville Team / Town					Pen.	Total Score
1 SAINT PIERRE DU PERRY CLUB GYMNIQUE ST PIERRE DU PERRY						
FR Equipe 1	35.499	34.832	35.366	33.266		138.963
DORMANT Marine	11.933	11.700	12.100	10.800	(5)	46.533
PIVETEAU Caroline	12.000	11.366	11.533	11.200	(8)	46.099
VUCHER Laurine	11.566	11.766	11.566	11.033	(9)	45.931
WACK Marion			11.700	11.033	(96)	22.733
LHULLERY Lea	11.566	11.133			(97)	22.699
2 HERBLAY LES BATELIERES D'HERBLAY						
FR Equipe 2	35.032	35.400	34.533	32.999		137.964
BREMONT Marie	11.766	12.200	11.300	11.133	(6)	46.399
LE HENAFF Chloé	11.733	11.800	11.533	10.766	(10)	45.832
BLAIN Gaelle	11.433	11.400	11.700	10.966	(13)	45.499
FIOT Charline	11.533		10.166	10.900	(78)	32.599
DOUILLET Stephanie		11.300			(106)	11.300
3 RUEIL MALMAISON RUEIL ATHLETIC CLUB GYM. ART.						
FR Equipe 1	35.799	34.266	35.132	32.766		137.963
DUVAL Camille	12.100	12.000	11.566	10.900	(4)	46.566
DENIEL Coralie	11.733	12.033	10.633	10.600	(15)	44.999
SARRAGOZI Amelie	10.400	10.233	12.066	11.200	(32)	43.899
TAILPIED Laure	11.966	9.666	11.500	10.666	(34)	43.798
4 COURBEVOIE L'ELAN GYMNIQUE DE COURBEVOIE						
FR Equipe 3	35.799	36.299	32.532	32.499		137.129
DOMINJON Lucie	12.233	12.466	10.833	11.166	(3)	46.698
SOUBRIER Margo	11.766	12.200	10.466	10.400	(19)	44.832
NEAU Fanny	11.700	11.633	11.233		(70)	34.566
VIGIER Camille		11.566	10.233	10.800	(79)	32.599
GADALETA Valéria	11.800			10.533	(98)	22.333
5 VELIZY GYM AGRES VELIZY						
FR Equipe 1	33.966	34.032	35.033	33.299		136.330
LESORT Juliette	11.733	11.066	11.333	11.066	(14)	45.198
LEDUC Victoria	11.500	10.800	11.200	11.100	(20)	44.600
BABLON Mathilde	10.166	11.066		11.133	(82)	32.365
ROMANO Rebecca	10.733		10.766	10.666	(85)	32.165
KHOMYN Anna		11.900	12.500		(95)	24.400
6 SAINT PRIX LES ECUREUILS DE SAINT PRIX						
FR Equipe 1	34.233	34.498	32.932	34.399		136.062
INCERTI Typhaine	11.500	12.466	11.733	12.000	(1)	47.699
GAGET Marion	12.000	10.666	10.366	11.133	(29)	44.165
PEYRONNET Celine	10.733		10.833	11.266	(76)	32.832
MORINI Helene	10.633	8.766	9.900		(93)	29.299
SIRVEN Marie		11.366		10.066	(100)	21.432

souligné = meilleur total

SQL_PALEQUDEGAF du 24/02/2013 - 5.4.010 LOCAL - mono -

validé le dimanche 24 février 2013 à 20:31 - 1/4

(c) Fédération Française de Gymnastique - www.ffgym.com

Palmarès détaillé des équipes / Full team results

HERBLAY

DIR Federale Zone MCJS GAF





CHAMPIONNAT REGIONAL EQUIPE

23/02/2013 au 24/02/2013

Fédération Française
de Gymnastique

JURY D et E

R0231022.23592.00

Equipe / Ville Team / Town					Pen.	Total Score
7 LEVALLOIS PERRET	LEVALLOIS SPORTING CLUB - SECTION GYMNAS					
FR Equipe 1	34.933	33.832	33.599	33.266		135.630
CHABAR Jihane	11.900	11.833	11.466	11.066	(7)	46.265
HIEZELY Constance	11.800	11.133	10.666	11.300	(16)	44.899
GAUSSEN Sixtine	11.233	10.866	11.300	10.900	(25)	44.299
BREUILLE Anabelle		10.533	10.833	9.833	(87)	31.199
8 HERBLAY	LES BATELIERES D'HERBLAY					
FR Equipe 1	33.833	33.900	33.633	33.833		135.199
MOREAU Oriane	11.600	11.800	10.633	11.600	(12)	45.633
ROBIN Alexia	10.333	10.600	11.600	11.300	(33)	43.833
RENAULT-LATRECHE Marwa	11.900	11.500		10.933	(71)	34.333
INCHAUD Eva	10.033		9.233	9.000	(94)	28.266
GIGLIO Lison		9.466	11.400		(101)	20.866
9 COURCOURONNES	CLUB OMNISPORTS DE COURCOURONNES GYM AUX					
FR Equipe 1	34.499	36.165	32.099	31.699		134.462
MERTEN Elodie	11.766	12.433	10.800	10.700	(11)	45.699
SEVESTE Léa	11.333	12.366	10.233	10.333	(26)	44.265
NAPOL Lysa		11.366	11.033	10.066	(81)	32.465
BOUFARCHA Sarah	11.400		10.266	10.666	(83)	32.332
OUALI Charlotte	11.200	10.933			(99)	22.133
10 LA GARENNE COLOMBES	OLYMPIC GARENNOIS LA GARENNE COL					
FR Equipe 1	32.765	34.732	32.732	32.566		132.795
BELLAMY Kim	11.366	11.166	11.333	10.700	(21)	44.565
TRAN QUAN Mélanie	10.633	12.066	10.566	10.833	(31)	44.098
MASBERNARD Kallixte	10.533	10.266	10.833	10.500	(47)	42.132
LIEBERHERR Claire	10.766	11.500		11.033	(74)	33.299
CORBY Félicie			8.666		(108)	8.666
11 CLAMART	CLAMART GYM. 92					
FR Equipe 1	34.165	33.232	32.233	32.966		132.596
RONNIN Constance	11.366	10.866	10.400	11.500	(30)	44.132
BENOIST Léa	11.033	11.866		10.966	(72)	33.865
FERHA Camille	11.766	10.500	10.500		(77)	32.766
PALAUQUI Emma		10.433	11.333	10.500	(84)	32.266
DE GAULMYN Marie	10.433		9.300	9.700	(90)	29.433
12 MONTROUGE	STADE MULTISPORTS DE MONTROUGE					
FR Equipe 1	35.165	33.365	32.032	31.732		132.294
BOUE Anais	12.133	12.066	11.466	11.300	(2)	46.965
NIQUET Anne Sophie	11.966	10.566	10.333	10.000	(43)	42.865
JOLY Hélène	11.066	10.433	10.233		(86)	31.732
BOUGRAS Fanny	11.000		9.100	10.366	(88)	30.466
LECLERC Elisabeth		10.733		10.066	(102)	20.799

souligné = meilleur total

SQL_PALEQUDEGAF du 24/02/2013 - 5.4.010 LOCAL - mono -

validé le dimanche 24 février 2013 à 20:31 - 2/4

(c) Fédération Française de Gymnastique - www.ffgym.com

Palmarès détaillé des équipes / Full team results

HERBLAY

DIR Federale Zone MCJS GAF





CHAMPIONNAT REGIONAL EQUIPE

23/02/2013 au 24/02/2013

Fédération Française
de Gymnastique

JURY D et E

R0231022.23592.00

Equipe / Ville Team / Town					Pen.	Total Score
13 SAINT CLOUD	UNION ATHLETIQUE ET SPORTIVE SAINT CLOUD					
FR Equipe 1	35.133	32.665	32.932	31.032		131.762
POCHARD Clara	11.700	11.366	11.333	10.500	(17)	44.899
BARREAU Camille	11.733	10.133	11.266	10.266	(39)	43.398
GUEFFIE Oceane	11.700	11.133	10.333		(75)	33.166
BELLANGER Flore		10.166	9.166	10.133	(89)	29.465
JACQZ Solenne	10.000			10.266	(103)	20.266
14 FRANCONVILLE	ALBONAISE GYMNASTIQUE					
FR Equipe 1	34.833	33.366	30.765	31.599		130.563
TOMAS Alice	12.000	11.266	10.333	10.633	(27)	44.232
METTE Charlotte	11.600	10.500	10.866	10.266	(40)	43.232
FEIX Valentine	11.100	10.500	9.566	10.466	(50)	41.632
ROCAS Julie	11.233	11.600	7.833	10.500	(52)	41.166
15 BURES SUR YVETTE	ESPOIR GYM SPORTIVE BURES					
FR Equipe 1	33.732	33.065	32.833	30.032		129.662
BOURREL Floriane	11.866	11.866	11.000	10.133	(18)	44.865
SHANG Pauline	11.466	11.466	10.833	8.766	(45)	42.531
DAHERON Emma	10.400	9.733	11.000	9.933	(54)	41.066
MARTIN Cyrielle	10.000	8.533			(104)	18.533
ALAMEDA Elisa			7.100	9.966	(105)	17.066
16 SAINT OUEN L'AUMONE	ASSOCIATION SAINT OUEN L'AUMONE GYMNASTI					
FR Equipe 1	33.199	32.932	32.099	31.265		129.495
REBOUL - SALZE Mylène	11.800	10.866	11.033	10.633	(23)	44.332
GUILLOU Emilie	10.033	11.733	10.500	10.866	(41)	43.132
GUILLEN Stacy	11.166	10.333	10.566	9.766	(48)	41.831
AUBRAY Tiphaine	10.233	10.166	9.266	9.533	(64)	39.198
17 BAGNEUX	CLUB OLYMPIQUE MULTISPORTS BAGNEUX					
FR Equipe 1	32.399	31.232	33.199	32.566		129.396
LE CHENADEC Claire	11.133	10.900	11.066	11.233	(24)	44.332
DUBOURDIEU Sarah	10.566	10.466	11.000	10.800	(44)	42.832
FANTAISIE Iris	10.700	9.033	11.133	10.300	(53)	41.166
NOURRY Chloe		9.866	8.933	10.533	(92)	29.332
KONATE Tiguida	10.500				(107)	10.500
18 MAULE	GYMNASTIQUE AGRES DE LA MAULDRÉ					
FR Equipe 2	32.999	30.866	33.065	31.665		128.595
PTAK Marion	11.466	11.066	10.666	10.566	(35)	43.764
MOREAU Manon	11.000	10.500	11.066	10.366	(42)	42.932
PTAK Mia	10.533	9.133	11.333	10.733	(49)	41.732
LAISSAC Emma	9.466	9.300	8.066	9.933	(69)	36.765
19 LE CHESNAY	SOCIETE DE GYMNASTIQUE LE CHESNAY					
FR Equipe 1	33.465	30.999	32.166	31.466		128.096
FAUVET Janie	11.166	11.100	11.000	10.933	(28)	44.199
KEDEM Lia	11.933	10.033	11.200	10.533	(36)	43.699
FISCHER Elsa	10.100	9.866	9.966	9.333	(63)	39.265
MORVAN Mégane	10.366		8.966	10.000	(91)	29.332

souligné = meilleur total

SQL_PALEQUDEGAF du 24/02/2013 - 5.4.010 LOCAL - mono -

validé le dimanche 24 février 2013 à 20:31 - 3/4

(c) Fédération Française de Gymnastique - www.ffgym.com

Palmarès détaillé des équipes / Full team results

HERBLAY

DIR Federale Zone MCJS GAF





CHAMPIONNAT REGIONAL EQUIPE

23/02/2013 au 24/02/2013

Fédération Française
de Gymnastique

JURY D et E

R0231022.23592.00

Equipe / Ville Team / Town					Pen.	Total Score
20 MAULE	GYMNASTIQUE AGRES DE LA MAULDRE					
FR Equipe 1	31.699	31.832	31.032	31.466		126.029
LATIL Aurélie	10.533	10.966	11.266	10.766	(37)	43.531
MIDEL Abygaelle	11.533	10.600	11.166	10.200	(38)	43.499
FINET Tara	9.633	10.266	8.600	10.500	(65)	38.999
21 COURBEVOIE	L'ELAN GYMNIQUE DE COURBEVOIE					
FR Equipe 2	34.366	30.299	29.566	29.999		124.230
GUERIN Fanny	12.100	10.033	10.166	9.966	(46)	42.265
FARCIGNY Camille	11.233	9.833	9.900	9.933	(56)	40.899
MONTEFIORE Elia	10.466	10.400	9.300	10.100	(57)	40.266
NEAU Emma	11.033	9.866	9.500	9.833	(59)	40.232
22 BOULOGNE BILLANCOURT	ATHLETIC CLUB DE BOULOGNE BILLANCOURT					
FR Equipe 1	32.932	31.500	27.799	31.433		123.664
SAISON Lou	11.600	11.000	11.133	10.800	(22)	44.533
DELAPORTE Maxence	10.466	10.400	8.766	10.633	(58)	40.265
PAVIE Séverine	10.033	10.100	7.900	9.533	(67)	37.566
FREMAUX Juliette	10.866	4.266	7.466	10.000	(80)	32.598
23 LE PLESSIS ROBINSON	ETOILE GYMNIQUE DE ROBINSON					
FR Equipe 1	32.932	30.766	29.365	30.298		123.361
WALLET Manon	10.666	10.666	10.266	9.633	(51)	41.231
CHARLES Harmonie	11.700	9.900	8.700	10.666	(55)	40.966
SOUC Sandra	10.566	9.066	9.966	9.866	(61)	39.464
GRAVIS Juliette	9.500	10.200	9.133	9.766	(66)	38.599
24 COURBEVOIE	L'ELAN GYMNIQUE DE COURBEVOIE					
FR Equipe 1	31.766	28.833	25.065	30.499		116.163
VIALANEIX Caroline	10.500	9.300	10.066	9.666	(60)	39.532
DE MALEZIEUX Aurore	11.733	9.900	7.266	10.500	(62)	39.399
JOSEPH EUGENE Cynthia	9.533	9.633	7.733	10.333	(68)	37.232
BONNET Antonia	9.100	8.500	6.600	9.533	(73)	33.733

souligné = meilleur total

SQL_PALEQUDEGAF du 24/02/2013 - 5.4.010 LOCAL - mono -

validé le dimanche 24 février 2013 à 20:31 - 4/4

(c) Fédération Française de Gymnastique - www.ffgym.com

Palmarès détaillé des équipes / Full team results

HERBLAY

DIVISION NATIONALE GAF





CHAMPIONNAT REGIONAL EQUIPE

23/02/2013 au 24/02/2013

Fédération Française
de Gymnastique

JURY D et E

R0230001.22818.00

Equipe / Ville Team / Town					Pen.	Total Score
1 HERBLAY	LES BATELIERES D'HERBLAY					
FR Equipe 2	51.999	37.800	43.900	46.500		180.199
DURIEZ Jennyfer	13.533	10.750	11.050	12.200	(1)	47.533
LEBEAUX Marine	12.733	9.400	10.400	11.500	(7)	44.033
STANKIEWICZ Delphine	11.866	9.400	11.100	11.300	(9)	43.666
MICHAUDET Julie	12.833	8.250	10.500	11.500	(14)	43.083
ELISABETH Aurore	12.900	3.700	11.250	10.850	(29)	38.700
2 CLICHY	LA VAILLANTE CLICHY					
FR Equipe 1	52.599	37.600	44.350	45.050		179.599
GAMIETTE Laetitia	13.233	10.000	11.750	11.300	(2)	46.283
GAMIETTE Floriane	13.200	9.100	11.500	11.950	(4)	45.750
MORILLON Floriane	13.233	9.400	11.000	11.250	(5)	44.883
TIAGO Lydie	12.933	9.100	10.100	10.550	(17)	42.683
LEMARCHAND Elodie	11.600		9.850	9.900	(46)	31.350
3 EPINAY SOUS SENART	CLUB SPORTIF MUNICIPAL DE GYMNASTIQUE EP					
FR Equipe 1	48.266	35.300	44.600	44.650		172.816
BIANCHINI Clara	12.733	8.400	11.150	10.500	(16)	42.783
CESAIRE Lindsay	12.633	8.900	10.800	9.950	(20)	42.283
BLONDEL Anthea	12.100	8.900	9.100	11.200	(22)	41.300
BEUGNON Clara		8.900	12.000	11.900	(41)	32.800
MOREIRA Maelie	10.800		10.650	11.050	(44)	32.500
MICHEL Manon		8.600			(55)	8.600
4 GUYANCOURT	ENTENTE SPORTIVE GUYANCOURTOISE DE GYMNA					
FR Equipe 1	50.132	35.600	42.350	44.100		172.182
FIRMIN Kelly	12.800	9.050	10.750	10.700	(12)	43.300
CONTANT CAROLINE	11.500	9.700	10.400	10.900	(18)	42.500
LIEPCHITZ Marine	11.866	8.600	9.350	11.150	(25)	40.966
NICOLAS Laure	12.700	8.250	9.500	10.500	(26)	40.950
DEBIEN Laetitia	12.766		11.700	11.350	(37)	35.816
SZYMANSKI Juliette		7.050			(56)	7.050
5 FRANCONVILLE	ALBONAISE GYMNASTIQUE					
FR Equipe 1	45.165	36.450	43.950	46.250		171.815
SALENS Sarah	11.166	10.550	11.900	12.400	(3)	46.016
GARIN Laurine	11.100	9.000	11.550	11.250	(15)	42.900
REIS Pauline	11.633	9.000	9.900	11.300	(21)	41.833
CHAUMON Celia	11.266		10.600	11.300	(40)	33.166
CAUCHI-CARON Tania	10.900	7.900	8.900		(49)	27.700
6 LIMAY	AMICALE LAIQUE DES JEUNES DE LIMAY GYM S					
FR Equipe 1	52.432	33.250	39.950	44.500		170.132
SPERRY Ysoline	13.200	9.450	8.850	12.100	(10)	43.600
GUILLOUF Isabelle	13.166	8.850	10.800	10.750	(11)	43.566
KRYSZTOFIK Oceane	13.033	7.450	11.200	10.600	(19)	42.283
GUILLOUF Carole	13.033	3.700	5.600	11.050	(38)	33.383
DERVIN Charlotte		7.500	9.100	10.250	(50)	26.850

souligné = meilleur total

SQL_PALEQUDEGAF du 23/02/2013 - 5.4.010 LOCAL - mono -

validé le samedi 23 février 2013 à 22:36 - 1/2

Palmarès détaillé des équipes / Full team results

HERBLAY

DIVISION NATIONALE GAF





CHAMPIONNAT REGIONAL EQUIPE

23/02/2013 au 24/02/2013

Fédération Française
de Gymnastique

JURY D et E

R0230001.22818.00

Equipe / Ville Team / Town					Pen.	Total Score
7 CLAMART	CLAMART GYM. 92					
FR Equipe 1	48.666	35.100	41.800	43.200		168.766
GARY Solène	12.033	9.050	11.300	11.550	(8)	43.933
BATJOM Camille	12.933	8.400	9.950	11.850	(13)	43.133
BESNARD Maïlys	12.500	8.700	9.950	10.000	(23)	41.150
BABINET Lilou	11.200		8.450	9.800	(47)	29.450
VILLAIN Caroline		8.950	10.600		(54)	19.550
8 ELANCOURT	GYMNASTIQUE ELANCOURT MAUREPAS					
FR Equipe 1	47.866	34.100	42.600	42.750		167.316
CHANCE Emma	12.800	9.350	10.950	11.000	(6)	44.100
GUILLET Gwennaël	11.966	7.100	10.450	10.900	(27)	40.416
MONTAGNON Lola	11.066	8.250	6.950	10.600	(36)	36.866
SAINT-DIZIER Mathilde	11.300		10.350	10.100	(45)	31.750
HABER Coralie	11.800	6.500		10.250	(48)	28.550
TERRES Mathilde		9.400	10.850		(53)	20.250
9 MORSANG SUR ORGE	ETOILE GYMNIQUE DE MORSANG VIRY					
FR Equipe 1	47.966	32.600	34.000	41.650		156.216
GIAMPAOLI Gersende	11.000	8.350	8.450	11.150	(28)	38.950
ATELLY Carolane	11.300	7.250	9.300	9.450	(34)	37.300
ANDRE Floriane	12.133	7.300	7.650	9.800	(35)	36.883
LE GOUSSE Floriane	11.833	1.050	8.600	11.250	(42)	32.733
PROUTEAU Marine	12.700	9.700			(52)	22.400
10 HERBLAY	LES BATELIERES D'HERBLAY					
FR Equipe 1	49.866	25.300	40.900	39.575		155.641
NICOL Aurelie	13.200	6.650	10.700	10.500	(24)	41.050
RUAULT Océane	11.833	7.050	10.450	9.250	(30)	38.583
COLLIN Floriane	12.500	6.300	10.300	9.275	(31)	38.375
DUFOURNAUD Lorraine	12.333	5.300	9.450	10.550	(33)	37.633
HADDAD Shirley		1.500			(57)	1.500
11 VERRIERES LE BUISSON	TRAIT D'UNION DE VERRIERES LE BUISSON					
FR Equipe 1	45.832	15.950	28.650	39.500		129.932
LE BIHAN Anaëlle	12.000	7.050	9.150	9.900	(32)	38.100
DEVAUX Tiphaine	11.366	6.500	5.100	10.250	(39)	33.216
CORCEIRO Marilyn	11.366	1.800	9.500	10.000	(43)	32.666
EYMARD Lea	11.100	0.600	4.900	9.350	(51)	25.950

souligné = meilleur total

SQL_PALEQUDEGAF du 23/02/2013 - 5.4.010 LOCAL - mono -

validé le samedi 23 février 2013 à 22:36 - 2/2

(c) Fédération Française de Gymnastique - www.ffgym.com