

Palmarès détaillé des équipes / Full team results

SOISY SOUS MONTMORENCY

DIR Crit 3 BMC GAF





CHAMPIONNAT REGIONAL DIR EQUIPES

30/04/2011 au 01/05/2011

Fédération Française
de Gymnastique

JURY D et E

R0231033.18465.00

Equipe / Ville Team / Town					Pen.	Total Score
1 CLICHY LA VAILLANTE CLICHY						
FR Equipe 1	54.431	52.499	53.331	53.199		213.460
LEMARCHAND Elodie	13.666	14.100	13.766	13.200	(1)	54.732
MOUHIDDINE Aya	14.066	13.500	12.866	13.400	(2)	53.832
RENOUARD Rejane	13.266	12.566	13.733	13.266	(3)	52.831
PIALOT Lola	13.233	12.333	12.966	12.466	(6)	50.998
TAHYA Nassima	13.433			13.333	(57)	26.766
2 LES MUREAUX GYMNIQUE DES MUREAUX						
FR Equipe 1	53.032	45.166	52.065	51.298		201.561
BEST Océane	13.266	12.133	13.533	12.666	(4)	51.598
JAAIDANE Ines	13.500	10.800	13.066	12.766	(9)	50.132
ABBASSI Cherine	13.700	10.700	12.633	13.066	(10)	50.099
WEISZ Johanna		11.533	12.833	12.800	(46)	37.166
ARNAUD Audrey	11.800	8.866		11.033	(56)	31.699
LEVY Eva	12.566		11.433		(59)	23.999
3 CARRIERES SOUS POISSY L'ENTENTE CARRIEROISE						
FR Equipe 1	51.698	45.166	51.631	47.465		195.960
DUVEAU Jeanne	13.066	12.200	13.366	12.733	(5)	51.365
DE CARVALHO Morgane	12.966	12.400	12.433	11.600	(15)	49.399
PINTO Clara	12.833	9.233	13.066	11.666	(25)	46.798
FEIX Morgane	12.600	9.866	11.366	11.466	(34)	45.298
NAMIR Yasmina	12.833		12.766	11.133	(48)	36.732
ODIN Maxine		10.700			(62)	10.700
4 MORSANG SUR ORGE ETOILE GYMNIQUE DE MORSANG VIRY						
FR Equipe 1	51.600	45.200	48.765	48.533		194.098
LUKAWSKI Sarah	12.500	11.200	13.233	12.833	(12)	49.766
ARANDA Tessy	13.200	11.600	12.000	12.200	(16)	49.000
MONTAGNIER Agathe	12.800	11.700	11.466	11.400	(22)	47.366
MICHELIN Cloé	13.100	10.700	11.166	11.366	(27)	46.332
HOFMAN Anouck	12.500		12.066		(58)	24.566
PAULET Morgane		9.800		12.100	(61)	21.900
5 SCEAUX ELAN GYMNIQUE SCEEN						
FR Equipe 2	50.632	46.365	47.031	49.665		193.693
BIEBER Emma	12.333	11.966	13.166	13.133	(7)	50.598
RENAULT Coline	12.633	11.633	12.666	12.566	(13)	49.498
DOUSSAINT Joséphine	12.866	11.033	11.133	12.900	(17)	47.932
LALOY Constance	12.800	11.733	10.066	11.066	(30)	45.665
6 RAMBOUILLET RAMBOUILLET SPORT ETOILE GYM						
FR Equipe 1	53.466	43.864	47.332	48.598		193.260
VILLARD Alizée	13.600	10.666	11.533	11.866	(18)	47.665
ARPENTINIER Philippine	13.466	10.766	11.400	12.033	(19)	47.665
MINETTE Aurore	12.800	11.366	12.966		(47)	37.132
JUGELE Elise	13.600	10.533		12.033	(50)	36.166
CRESTEE Emma		11.066	11.300	12.666	(51)	35.032
PEROLI Géta	11.566		11.433	11.266	(52)	34.265

souligné = meilleur total

SQL_PALEQUDEGAF du 01/05/2011 - 5.4.004 LOCAL - mono -

validé le dimanche 1 mai 2011 à 20:32 - 1/2

(c) Fédération Française de Gymnastique - www.ffgym.com

Palmarès détaillé des équipes / Full team results

SOISY SOUS MONTMORENCY

DIR Crit 3 BMC GAF





CHAMPIONNAT REGIONAL DIR EQUIPES

30/04/2011 au 01/05/2011

Fédération Française
de Gymnastique

JURY D et E

R0231033.18465.00

Equipe / Ville Team / Town					Pen.	Total Score	
7 RUEIL MALMAISON	RUEIL ATHLETIC CLUB GYM. ART.						
FR Equipe 1	52.466	42.866	45.364	50.799		191.495	
TOSCAS Roxane	13.633	11.400	12.666	12.700	(8)	50.399	
GUILLERMAIN Romane	12.900	9.666	9.666	12.266	(36)	44.498	
SLIMANI Lea	13.233	11.400		12.633	(44)	37.266	
CAILLARD Emma	12.366		11.366	12.933	(49)	36.665	
CHAILLET Julie		10.400	10.466	12.533	(53)	33.399	
MACHY Audrey	12.700	9.500	10.866		(54)	33.066	
8 SCEAUX	ELAN GYMNIQUE SCEEN						
FR Equipe 1	50.466	42.899	46.532	48.798		188.695	
MARTY Candice	12.500	9.933	12.266	12.766	(20)	47.465	
CHARRE Marie	12.833	10.800	11.766	11.433	(24)	46.832	
BORSOTTI Anaïs	12.233	11.233	11.400	11.733	(26)	46.599	
VAN BAELEN Cloé	12.900	10.466	9.700	12.866	(29)	45.932	
GERARD Maud	11.466	10.400	11.100	10.966	(39)	43.932	
9 MEULAN	ATHLETIC CLUB MEULAN						
FR Equipe 1	50.785	42.866	48.565	46.449		188.665	
PERINETTO Florence	13.266	11.900	13.000	11.833	(11)	49.999	
BERRARD Alice	13.200	11.500	11.866	12.850	(14)	49.416	
CANIPEL Manon	12.766	10.433	12.466	11.266	(23)	46.931	
NAUDIN Romane	11.553	9.033	11.233	10.500	(42)	42.319	
10 LE CHESNAY	SOCIETE DE GYMNASIQUE LE CHESNAY						
FR Equipe 1	51.132	37.766	46.100	49.965		184.963	
GUELFUCCI Inès	12.700	9.100	11.700	12.133	(31)	45.633	
SAIGOT Ombeline	12.600	8.300	11.600	12.533	(35)	45.033	
ETIENNE MARIE-LIESSE	12.866	10.133	11.000	10.333	(38)	44.332	
DAUDEMARD-GREGNAC Claire-Adélie	12.733		11.800	12.666	(45)	37.199	
DAUDE-LAGRAVE Agathe		8.633	10.733	12.633	(55)	31.999	
THIRIEZ Clémence	12.833	9.900			(60)	22.733	
11 LONGJUMEAU	LA POSTILLONNE						
FR Equipe 1	48.632	38.865	46.632	45.398		179.527	
BIZET Agathe	12.366	11.233	11.933	11.933	(21)	47.465	
SADDELINE Célia	11.700	10.533	12.466	11.566	(28)	46.265	
FAGOTIN Guyliane	12.766	9.333	11.000	10.433	(41)	43.532	
FULACHIER Célia	11.800	7.766	11.233	11.466	(43)	42.265	
12 ANTONY	ASSOCIATION DE LOISIRS CULTURELLE ET EDU						
FR Equipe 1	49.332	37.633	44.499	47.598		179.062	
QUATREFAGES Alette	12.766	10.000	11.233	11.633	(32)	45.632	
MAURY Lucie	12.066	10.100	11.300	11.966	(33)	45.432	
MORENO Léa	11.900	9.233	11.100	12.133	(37)	44.366	
SELLIER Pauline	12.600	8.300	10.866	11.866	(40)	43.632	

souligné = meilleur total

SQL_PALEQUDEGAF du 01/05/2011 - 5.4.004 LOCAL - mono -

validé le dimanche 1 mai 2011 à 20:32 - 2/2

(c) Fédération Française de Gymnastique - www.ffgym.com