

Palmarès détaillé des équipes / Full team results

RUEIL MALMAISON

Circuits Poussines 1 et 2 - 2006 Æ 2005





REGION POUSSINES C12 - 05/06

08/06/2013 au 09/06/2013

Fédération Française
de Gymnastique

JURY D et E

R0232014.22971.00

Equipe / Ville Team / Town					Pen.	Total Score
1 HERBLAY	LES BATELIERES D'HERBLAY					
FR Equipe 1	76.300	73.932	74.965	75.165		300.362
GRESSIER Stessy	19.100	18.600	19.166	19.133	(1)	75.999
PARMENTIER Ludivine	19.050	18.800	18.933	19.066	(3)	75.849
VENEL Anaïs	19.100	18.766	18.600	18.633	(9)	75.099
BALLY Eléa	19.050	17.766	18.266	18.266	(31)	73.348
MIRZA Théa	18.900	17.133	18.133	18.333	(43)	72.499
2 DRAVEIL	SPORTING CLUB DRAVEIL					
FR Equipe 2	76.550	73.332	73.500	75.732		299.114
GELY Tina	19.000	<u>19.066</u>	18.700	<u>19.166</u>	(2)	75.932
MARTIN Charlotte	19.250	18.666	17.800	18.966	(13)	74.682
SISOVATH Loanne	19.100	17.600	18.300	18.900	(23)	73.900
BOUSSET LENAIC	19.150	18.000	17.900	18.700	(24)	73.750
AZUR Aelita	19.050	13.666	18.600	18.066	(67)	69.382
3 COURCOURONNES	CLUB OMNISPORTS DE COURCOURONNES GYM AUX					
FR Equipe 1	74.850	72.932	75.065	74.832		297.679
PAGES Cassandra	<u>19.300</u>	18.900	19.166	18.433	(4)	75.799
CHANCEREL Chloé	18.500	18.000	18.833	18.733	(20)	74.066
LECOMTE Laïss	18.700	17.866	18.466	19.000	(21)	74.032
LOUCHART Ilona	18.350	18.166	17.733	18.666	(37)	72.915
RIGOLET Margot	18.050	17.866	18.600	16.400	(58)	70.916
4 CLAMART	CLAMART GYM. 92					
FR Equipe 1	76.600	72.366	74.632	73.998		297.596
DI STEFANO Kate	19.250	18.733	19.100	18.066	(8)	75.149
LE BOURGEOIS Victoire	19.150	18.633	18.366	18.633	(12)	74.782
DI STEFANO Meg	19.050	17.600	18.766	18.566	(22)	73.982
STREIT Eva	19.150	17.400	18.400	18.733	(27)	73.683
5 CLICHY	LA VAILLANTE CLICHY					
FR Equipe 1	75.300	73.898	73.265	74.632		297.095
ALEXIS Meryem	19.000	17.133	19.066	19.000	(16)	74.199
SOUAL Ines	18.850	18.566	18.133	18.600	(17)	74.149
DEMAIS Eilean	18.850	18.333	18.533	18.366	(19)	74.082
SOUAL Nawel	18.600	18.566	17.533	18.666	(30)	73.365
LE BRUN Coline	18.550	18.433	16.800	18.000	(51)	71.783
6 FRANCONVILLE	ALBONAISE GYMNASTIQUE					
FR Equipe 1	75.650	74.166	73.132	73.499		296.447
METTE Chloe	18.750	18.833	<u>19.366</u>	18.400	(5)	75.349
MARECHAL Joanne	18.850	19.033	18.366	19.033	(6)	75.282
GONDAT Yséa	19.000	17.333	18.100	18.333	(38)	72.766
LAVAL Alexandra	18.950	18.500	17.233	17.200	(48)	71.883
DEVAI-LYS Candice	18.850	17.800	17.300	17.733	(54)	71.683

souigné = meilleur total

SQL_PALEQUDEGAF du 08/06/2013 - 5.5.001 LOCAL - mono -

validé le samedi 8 juin 2013 à 21:15 - 1/3

(c) Fédération Française de Gymnastique - www.ffgym.com

Palmarès détaillé des équipes / Full team results

RUEIL MALMAISON

Circuits Poussines 1 et 2 - 2006 Æ 2005





REGION POUSSINES C12 - 05/06

08/06/2013 au 09/06/2013

Fédération Française
de Gymnastique

JURY D et E

R0232014.22971.00

Equipe / Ville Team / Town					Pen.	Total Score	
7 LE CHESNAY FR Equipe 1	SOCIETE DE GYMNASIQUE LE CHESNAY						
	75.300	72.932	73.498	74.599		296.329	
DURAND Lya	18.600	18.833	18.866	18.800	(10)	75.099	
BERANGER Maïwene	19.000	18.066	18.233	18.833	(18)	74.132	
RACHID Manahelle	18.950	18.200	18.266	18.300	(26)	73.716	
BENOIT Justine	18.750	17.833	18.133	18.666	(29)	73.382	
8 YERRES FR Equipe 1	GYM CLUB YERROIS						
	75.650	73.598	71.432	74.932		295.612	
AUCLAIR Naomie	18.850	18.666	18.400	18.966	(11)	74.882	
GENISSON Ludivine	19.050	18.766	17.866	18.066	(25)	73.748	
LAGNEAUX Lea	18.700	18.000	17.700	18.900	(32)	73.300	
LEBLANC Kalina	18.950	18.166	17.466	18.433	(33)	73.015	
BADEAU Minia	18.800	17.100	17.266	18.633	(50)	71.799	
9 GUYANCOURT FR Equipe 1	ENTENTE SPORTIVE GUYANCOURTOISE DE GYMNA						
	75.100	73.698	70.598	74.999		294.395	
LAOU-HAP Tanya	19.000	18.366	18.266	18.933	(14)	74.565	
HENNEBICQ Quitterie	18.850	18.000	18.733	18.866	(15)	74.449	
SANDRIN Clara	18.700	18.766	16.966	18.500	(36)	72.932	
CROISILLE Amandine	18.550	18.566	16.633	18.700	(45)	72.449	
SOLLIER Romy	18.150	16.066	15.566	17.166	(71)	66.948	
10 FONTENAY AUX ROSES FR Equipe 1	ASSOCIATION SPORTIVE FONTENAISIENNE						
	75.050	73.266	71.133	71.499		290.948	
RECCHIA Louna	19.150	18.800	19.200	18.100	(7)	75.250	
MESSINA Anaïs	18.800	17.900	17.900	17.933	(41)	72.533	
HOUARD Camille	18.800	18.100	17.333	17.633	(49)	71.866	
CARMONA Estelle	18.300	18.466	16.633	17.833	(56)	71.232	
DAVIES Amélia	16.500	16.466	16.700	17.066	(73)	66.732	
11 ERMONT FR Equipe 1	CLUB GYMNIQUE ERMONT						
	74.400	71.566	74.066	70.065		290.097	
ADOUJEV-QUEMARD Fanny	18.600	18.400	18.500	17.966	(28)	73.466	
THEVENEAU Daphne	18.650	17.266	18.933	17.833	(40)	72.682	
FEBVRE Lise	18.550	17.600	18.500	17.633	(46)	72.283	
DELATTRE Coline	17.950	18.300	18.133	16.600	(57)	70.983	
BIGONNEAU Jade	18.600	17.033	17.666	16.633	(64)	69.932	
12 SOISY SOUS MONTMORENCY FR Equipe 1	ASTUS SOISY SOUS MONTMORENCY						
	75.600	73.733	68.332	71.898		289.563	
MICHEL Jade	19.200	18.400	16.900	18.433	(35)	72.933	
FRANSICO Merryll	18.550	18.333	17.133	18.466	(44)	72.482	
ROSCA Rebecca	18.000	17.866	18.066	18.066	(47)	71.998	
PACCAUD Eva	18.900	18.400	16.233	16.933	(63)	70.466	
YEROLYMOS Julie	18.950	18.600	16.033	16.333	(65)	69.916	

souligné = meilleur total

SQL_PALEQUDEGAF du 08/06/2013 - 5.5.001 LOCAL - mono -

validé le samedi 8 juin 2013 à 21:15 - 2/3

(c) Fédération Française de Gymnastique - www.ffgym.com

Palmarès détaillé des équipes / Full team results

RUEIL MALMAISON

Circuits Poussines 1 et 2 - 2006 Æ 2005





REGION POUSSINES C12 - 05/06

08/06/2013 au 09/06/2013

Fédération Française
de Gymnastique

JURY D et E

R0232014.22971.00

Equipe / Ville Team / Town					Pen.	Total Score
13 SARTROUVILLE	UNION SPORTIVE DE SARTROUVILLE					
FR Equipe 1	75.250	71.798	69.298	72.998		289.344
DETAILLE Chloé	18.800	17.166	18.566	18.233	(39)	72.765
SIBEL Juliette	18.750	18.366	17.133	18.266	(42)	72.515
SAMZUN Maelis	18.900	17.933	16.366	18.366	(55)	71.565
PELLETIER Anouk	18.800	16.933	16.766	18.133	(61)	70.632
PEREIRA DA COSTA Raquel	18.650	18.333	16.833	16.800	(62)	70.616
14 LONGJUMEAU	LA POSTILLONNE					
FR Equipe 1	75.400	72.365	70.332	68.800		286.897
AUBERT Manon	18.650	17.933	18.166	18.200	(34)	72.949
CONGAR Gabrielle	18.650	18.533	16.733	17.800	(52)	71.716
SCHLEGEL Sarah	18.950	18.333	17.400	16.100	(59)	70.783
MONCHICOURT Juliette	18.800	17.566	18.033	14.966	(68)	69.365
CASTILHO Gabrielle	19.000	16.566	16.633	16.700	(69)	68.899
15 ARGENTEUIL	CLUB OLYMPIQUE MULTISPORTS D'ARGENTEUIL					
FR Equipe 1	74.500	69.532	67.998	70.366		282.396
NETO Manon	18.600	18.500	17.500	17.100	(53)	71.700
DURBEC Jessyca	18.550	17.400	16.466	18.333	(60)	70.749
ALG SI SALEM Imane	18.700	15.833	17.366	17.733	(66)	69.632
BRULARD Leane	18.150	17.566	16.666	15.666	(70)	68.048
ARGENTIN Elise	18.650	16.066	14.866	17.200	(72)	66.782

souligné = meilleur total

SQL_PALEQUDEGAF du 08/06/2013 - 5.5.001 LOCAL - mono -

validé le samedi 8 juin 2013 à 21:15 - 3/3

(c) Fédération Française de Gymnastique - www.ffgym.com