

Palmarès détaillé des équipes / Full team results

SAINT PIERRE DU PERRAY

FINALE DE ZONE DIR EQUIPES

14/05/2011 au 15/05/2011

Fédération Française
de Gymnastique





Z0051032.18464.00

JURY D et E

1032

DIR Crit 2 Benj/Min GAF

FINALES

Club / Association Ville / Town					Pen.	Total Score
1 L'ELAN GYMNIQUE DE COURBEVOIE						
FRA COURBEVOIE	59.132	52.965	51.699	53.598		217.394
VIGIER Camille	14.933	<u>14.366</u>	14.100	13.466	(1)	<u>56.865</u>
SOUBRIER Margo	14.500	13.900	13.400	13.933	(3)	55.733
VILLEDEY Hermine	14.833	12.066	12.566	13.266	(11)	52.731
GUERIN Fanny	14.866	11.166	11.633	12.933	(23)	50.598
GADALETA Valéria		12.633	11.433		(61)	24.066
2 GYM' PARIS 15						
FRA PARIS	56.433	49.832	53.464	53.599		213.328
BARBELET Alix	14.400	12.800	12.366	14.366	(6)	53.932
TABET Maalya	13.500	12.933	13.466	11.666	(17)	51.565
OTMANI Sonia	13.600	9.966	13.766	13.833	(20)	51.165
SAMINADIN Nolwenn	14.933		13.866	13.200	(48)	41.999
USA DUBOW Lisette	13.500	12.133	11.300		(53)	36.933
USA MCCABE Meredith		11.966		12.200	(60)	24.166
3 GYMNASTIQUE CLUB MENNECY						
FRA MENNECY	58.732	50.999	50.932	52.633		213.296
MULLARD Noélie	15.100	13.300	13.700	11.566	(7)	53.666
AGGERY Maëliss	14.366	13.033	12.833	13.400	(8)	53.632
FERRIERE Juliette	14.933	11.733	12.766	13.300	(10)	52.732
DELAVAUD Angèle	14.333	12.933	11.633	13.033	(15)	51.932
COLLETTE Déborah	14.100	9.533	11.233	12.900	(37)	47.766
4 CLUB GYMNIQUE DE NEUILLY SUR MARNE						
FRA NEUILLY SUR MARNE	54.366	47.832	55.332	50.766		208.296
HENNEBELLE Coline	13.800	12.566	13.933	12.733	(9)	53.032
MOREIRA Gabriela	13.400	12.033	<u>14.233</u>	13.000	(13)	<u>52.666</u>
REGAL Alexandra	13.666	11.700	13.633	12.700	(16)	51.699
MESDAG Julie	13.500	11.533	12.133	12.333	(31)	49.499
ABELKALON Cassandra		11.466	13.533	11.933	(54)	36.932
LANGEVIN Mélissa	13.133				(65)	13.133
5 RED STAR CLUB CHAMPIGNY SECTION GYMNASTI						
FRA CHAMPIGNY	58.466	48.365	49.531	50.565		206.927
REINHARD Jade	15.000	13.200	12.966	<u>14.666</u>	(2)	<u>55.832</u>
OBRY Chloé	14.900	11.666	12.166	12.500	(19)	51.232
PANGOU Jennyfer	14.066	12.333	12.966	11.666	(22)	51.031
CORREAS Léa	14.500	11.166	11.433	11.733	(33)	48.832
CHAUVE Justine	12.600	10.366	10.000	10.000	(46)	42.966
FAUCHEUX Emma			10.800	11.166	(63)	21.966

souligné = meilleur total

_GENEQU_GAF.RPT du 15/05/2011 - 5.4.004 LOCAL - mono -

validé le dimanche 15 mai 2011 à 19:22 - 1/3

Palmarès détaillé des équipes / Full team results

SAINT PIERRE DU PERRAY

FINALE DE ZONE DIR EQUIPES

14/05/2011 au 15/05/2011

Fédération Française
de Gymnastique





Z0051032.18464.00

JURY D et E

1032

DIR Crit 2 Benj/Min GAF

FINALES

Club / Association Ville / Town					Pen.	Total Score
6 ENTENTE SPORTIVE GUYANCOURTOISE DE GYMNA						
FRA GUYANCOURT	58.132	45.966	49.932	51.332		205.362
JENSSONNIE Alice	14.800	12.100	12.433	13.133	(14)	52.466
SEMBINELLI Maelys	14.366	11.466	12.966	12.733	(18)	51.531
LENORMAND Laure	13.800	11.300	12.333	12.733	(26)	50.166
WIART-SIREAU LaureLINE	14.666	10.966	11.600	12.733	(28)	49.965
TRESFIELD Tilda	14.300	11.100	12.200	11.966	(30)	49.566
7 LES AMIS GYMNASTES D'AULNAY /BOIS						
FRA AULNAY SOUS BOIS	58.165	46.532	48.098	51.365		204.160
DUHAMEL Marie	15.066	12.000	13.866	13.600	(4)	54.532
GOSNAVE Lisa	14.333	11.266	11.433	13.333	(24)	50.365
ELBAZ Alexia	<u>15.166</u>	11.000	11.233	12.366	(29)	49.765
AIRAULT Anna	13.600	11.333	9.900	12.066	(39)	46.899
FAVRET Alexandra	13.066	11.933	11.566	10.266	(41)	46.831
8 EN AVANT ! DE PARIS						
FRA PARIS	55.598	48.498	49.898	49.632		203.626
ROSSIGNOL Justine	13.700	11.933	12.466	12.233	(25)	50.332
GARDEBIEN Tiana	14.366	11.766	11.466	12.500	(27)	50.098
COSTA Ilona	13.966	12.133		13.066	(50)	39.165
SCHMITT Clara	13.333		13.400	11.533	(51)	38.266
BELLEFAIX Lou		12.666	12.566	11.833	(52)	37.065
GABET Nicole	13.566	10.200	11.166		(59)	34.932
9 CLUB GYMNIQUE WISSOUS						
FRA WISSOUS	57.865	46.232	49.765	49.365		203.227
CHALOUBE Anh-kim	15.033	13.366	12.866	12.733	(5)	53.998
DEMETER Mélissa	14.233	11.366	13.300	12.200	(21)	51.099
SANOULLER Cécile	13.833	10.900	12.266	11.666	(35)	48.665
NUNES Lauryn	14.766	10.600	11.333		(55)	36.699
LAOT Chloe	13.733	10.233		12.466	(56)	36.432
SARRAZIN Mathilde			11.166	11.966	(62)	23.132
10 ASTUS SOISY SOUS MONTMORENCY						
FRA SOISY SOUS MONTMORENCY	56.499	44.698	48.332	45.065		194.594
GOURNET Louise	14.033	11.866	12.500	11.033	(32)	49.432
SERNEELS Estelle	14.000	9.966	13.066	11.666	(34)	48.698
CRETIN Clara	14.333	10.766	11.300	11.500	(36)	47.899
PLANQUE Chloe	14.133	12.100	11.466	9.133	(40)	46.832
BENHAMIDOUCHE Sirine	12.400	7.866	11.133	10.866	(47)	42.265

souligné = meilleur total

_GENEQU_GAF.RPT du 15/05/2011 - 5.4.004 LOCAL - mono -

validé le dimanche 15 mai 2011 à 19:22 - 2/3

Palmarès détaillé des équipes / Full team results

SAINT PIERRE DU PERRAY

FINALE DE ZONE DIR EQUIPES

14/05/2011 au 15/05/2011

Fédération Française
de Gymnastique





Z0051032.18464.00

JURY D et E

1032

DIR Crit 2 Benj/Min GAF

FINALES

Club / Association Ville / Town					Pen.	Total Score
11 CLUB OMNISPORT DE CHENNEVIERES						
FRA CHENNEVIERES	55.199	43.432	48.765	45.899		193.295
GONCALVES Marine	14.200	12.400	12.666	13.433	(12)	52.699
TABTI Sabrina	13.266	8.966	13.133	9.800	(44)	45.165
FURTADO Eliane	14.000	9.766	10.966	9.966	(45)	44.698
BENCHETRIT Mathilde	13.733	10.800		11.700	(57)	36.233
OULAMINE Ines	12.866		12.000	10.800	(58)	35.666
CARLESSO Atilya		10.466	9.666		(64)	20.132
12 EN AVANT ! DE PARIS						Equipe 2
FRA PARIS	54.499	36.932	45.399	44.532		181.362
GAUDIN Juliette	13.100	9.400	12.600	12.366	(38)	47.466
MELOULI Camelia	13.533	11.733	11.300	10.133	(42)	46.699
BIA Louise	13.766	9.266	11.266	10.933	(43)	45.231
MILOT Louise	14.100	6.533	10.233	11.100	(49)	41.966

souligné = meilleur total

_GENEQU_GAF.RPT du 15/05/2011 - 5.4.004 LOCAL - mono -

validé le dimanche 15 mai 2011 à 19:22 - 3/3

Palmarès détaillé des équipes / Full team results

SAINT PIERRE DU PERRAY

FINALE DE ZONE DIR EQUIPES

14/05/2011 au 15/05/2011

Fédération Française
de Gymnastique





Z0051031.18463.00

JURY D et E

1031

DIR Crit 2 BMCJS GAF

FINALES

Club / Association Ville / Town					Pen.	Total Score
1 ASSOCIATION SPORTIVE DU PLESSIS SAVIGNY						
FRA SAVIGNY LE TEMPLE	59.799	55.332	51.065	54.465		220.661
LEQUITTE-CHARRANSOL Lucie	14.466	14.166	13.833	14.300	(1)	56.765
LEQUITTE-CHARRANSOL Perrine	14.900	<u>14.800</u>	12.400	13.466	(4)	55.566
TRECHOT Cassandra	15.233	12.933	12.266	12.966	(15)	53.398
RASOLO Elodie	14.366	12.033	12.566	13.733	(16)	52.698
LABIAD Myriam	15.200	13.433	12.066	11.800	(18)	52.499
COLIN Melina					(68)	0.000
2 SAINT MICHEL SPORTS						
FRA SAINT MICHEL SUR ORGE	58.498	54.599	52.198	55.066		220.361
LABORDE Marine	<u>15.333</u>	13.633	12.566	13.900	(5)	55.432
PIVETEAU Caroline	14.066	13.500	13.666	13.866	(6)	55.098
GENESTE Emilie	13.966	13.566	12.733	13.600	(13)	53.865
LABORDE Elodie	14.166	13.900	13.233		(44)	41.299
GENESTE Aurélie	14.933	11.866		13.700	(47)	40.499
AMIARD Karine			12.500	11.133	(65)	23.633
3 ENTENTE SPORTIVE VERSAILLAISE						
FRA VERSAILLES	54.765	54.099	52.666	53.932		215.462
LECLERE Maud	14.333	13.166	12.700	14.333	(8)	54.532
SECRETIN Priscille	13.266	13.300	14.066	13.433	(10)	54.065
LAVAUD Louise	13.200	13.433	11.900	13.000	(22)	51.533
SECRETIN Philippine	13.900	14.133		13.000	(45)	41.033
WEBER Alice		13.233	12.700	13.166	(49)	39.099
THIRKELL Juliette	13.266		13.200		(63)	26.466
4 ASSOCIATION SPORTIVE AMICALE DE MAISONS-						
FRA MAISONS ALFORT	54.799	55.098	52.498	53.031		215.426
GARNIER Salome	13.333	13.633	14.200	13.566	(7)	54.732
LENOIR Astrid	14.233	13.733	12.866	13.633	(9)	54.465
NICOLAS Neva	13.400	13.866	13.766	12.966	(11)	53.998
BEGUE Clara	13.833	13.866	11.666	12.866	(19)	52.231
5 GYMNASTIQUE AGRES DE LA MAULDRE						
FRA MAULE	57.866	49.965	53.566	53.599		214.996
PTAK Marion	14.800	13.533	13.900	13.500	(3)	55.733
LATIL Aurélie	13.033	12.833	12.333	13.266	(23)	51.465
MIDEL Abygaëlle	14.700	12.666		13.233	(46)	40.599
PTAK Mia	14.266		13.300	12.333	(48)	39.899
CADOT Julie		10.666	14.033	13.600	(50)	38.299
MOREAU Manon	14.100	10.933	12.300		(55)	37.333

souligné = meilleur total

_GENEQU_GAF.RPT du 15/05/2011 - 5.4.004 LOCAL - mono -

validé le dimanche 15 mai 2011 à 19:22 - 1/3

Palmarès détaillé des équipes / Full team results

SAINT PIERRE DU PERRAY

FINALE DE ZONE DIR EQUIPES

14/05/2011 au 15/05/2011

Fédération Française
de Gymnastique





Z0051031.18463.00

JURY D et E

1031

DIR Crit 2 BMCJS GAF

FINALES

Club / Association Ville / Town					Pen.	Total Score
6 CLUB SPORTIF VILLEPINTE GYMNASTIQUE						
FRA VILLEPINTE	56.366	48.232	51.199	55.332		211.129
JAGUIN Alexane	14.200	13.866	11.966	13.866	(12)	53.898
AZZEDINE Cherine	13.300	11.066	11.633	13.933	(30)	49.932
RASTOUIL Sharon	13.600	11.700	10.766	13.433	(32)	49.499
MATMATA Khadija	15.266		<u>14.500</u>	14.100	(43)	43.866
DAO Chloé	13.300		13.100	11.300	(52)	37.700
BELHIHI Soukaïna		11.600			(67)	11.600
7 LA MELUNAISE DE MELUN						
FRA MELUN	56.266	50.500	49.932	51.600		208.298
THIALON Elisa	14.433	14.200	13.433	13.900	(2)	55.966
PASCAUD Eléana	13.833	11.900	13.533	13.400	(17)	52.666
BOYER Clémence	14.200	13.100	11.333	12.300	(27)	50.933
CADIOU Zoé	13.800	11.166		12.000	(56)	36.966
DINE Alexia		11.300	11.466	11.866	(61)	34.632
KORUTOS CHATAM Maëlia	12.166		11.500		(64)	23.666
8 CLAMART GYMNASTIQUE						
FRA CLAMART	54.665	47.865	52.231	51.733		206.494
DEVICTOR Naomie	13.966	11.500	13.466	12.666	(21)	51.598
BENOIST Léa	13.700	12.066	12.766	12.900	(24)	51.432
BOURGUIGNON Solène	13.400	12.300	12.233	12.833	(28)	50.766
DE VAUBOREL Elina		11.766	13.766	12.700	(51)	38.232
RONVIN Constance	13.466		10.700	13.300	(54)	37.466
SOUFFI Pauline	13.533	11.733		10.000	(60)	35.266
9 LA VIGILANTE DE NOISY LE SEC						
FRA NOISY LE SEC	53.299	48.433	51.499	52.965		206.196
MOULAI Myriam	14.500	12.200	12.433	<u>14.466</u>	(14)	53.599
TRAN Linda	12.866	12.700	13.200	12.500	(25)	51.266
RAINBEAUD Ketty	13.033	11.933	12.800	13.366	(26)	51.132
ABOUA-BRIOIS Laurie	12.900		13.066	11.733	(53)	37.699
MALLET Laurine	12.433	11.066		12.633	(59)	36.132
MERCIER Blandine		11.600	11.900		(66)	23.500
10 ASSOCIATION SPORTIVE CORBEIL ESSONNES						
FRA CORBEIL ESSONNES	54.933	47.998	49.165	51.032		203.128
RODE Capucine	13.500	12.666	12.533	13.033	(20)	51.732
BELLICAM Coralie	13.833	11.233	10.433	13.466	(36)	48.965
SENHADJI Yasmine	12.766	11.033	13.033	10.700	(40)	47.532
LOURO Andreia	13.600		11.466	11.800	(57)	36.866
MENDES Laura		11.466	12.133	12.733	(58)	36.332
FOREY Caroline	14.000	12.633			(62)	26.633

souligné = meilleur total

_GENEQU_GAF.RPT du 15/05/2011 - 5.4.004 LOCAL - mono -

validé le dimanche 15 mai 2011 à 19:22 - 2/3

Palmarès détaillé des équipes / Full team results

SAINT PIERRE DU PERRAY

FINALE DE ZONE DIR EQUIPES

14/05/2011 au 15/05/2011

Fédération Française
de Gymnastique





Z0051031.18463.00

JURY D et E

1031

DIR Crit 2 BMCJS GAF

FINALES

Club / Association Ville / Town					Pen.	Total Score
11 SOCIETE DE GYMNASIQUE LE CHESNAY						
FRA LE CHESNAY	54.999	45.231	49.831	47.399		197.460
DE TOURNEMIRE Gabrielle	14.700	11.366	12.066	12.200	(29)	50.332
SAIGOT Judith	13.200	10.933	13.766	11.533	(33)	49.432
LEFEBURE Margaux	13.733	11.266	12.466	11.666	(35)	49.131
BROUANT Faustine	13.366	11.666	11.533	12.000	(37)	48.565
FISCHER Elsa	12.966	10.900	11.133	11.466	(42)	46.465
12 UNION SPORTIVE DE LA JEUNESSE DE MITRY M						
FRA MITRY MORY	53.898	45.732	46.998	49.965		196.593
TONTON Cindy	13.166	10.533	13.333	12.533	(31)	49.565
PREMONT Gaëlle	13.033	12.100	10.766	13.366	(34)	49.265
KALEM Karine	14.033	11.866	11.266	11.300	(38)	48.465
LAURENT Sandra	13.566	11.233	10.233	12.733	(39)	47.765
IZIOUREL Syla	13.133	10.466	11.633	11.333	(41)	46.565

souligné = meilleur total

_GENEQU_GAF.RPT du 15/05/2011 - 5.4.004 LOCAL - mono -

validé le dimanche 15 mai 2011 à 19:22 - 3/3

Palmarès détaillé des équipes / Full team results

SAINT PIERRE DU PERRAY

FINALE DE ZONE DIR EQUIPES

14/05/2011 au 15/05/2011

Fédération Française
de Gymnastique





Z0051035.18467.00

JURY D et E

1035

DIR Crit 3 Benjamines GAF

FINALES

Club / Association Ville / Town					Pen.	Total Score
1 LA VAILLANTE CLICHY						
FRA CLICHY	54.066	52.265	52.665	56.232		215.228
SCARON Sonia	13.600	<u>13.733</u>	13.366	<u>14.233</u>	(1)	54.932
LEMARCHAND Valentine	13.533	13.366	13.266	14.200	(2)	54.365
GARCIA Cristal	13.433	12.600	13.233	13.833	(5)	53.099
TAHYA Basma	13.500	12.566	12.800	13.966	(8)	52.832
CANTORJY Olga	11.466	10.000	11.766	13.033	(63)	46.265
2 CLUB SPORTIF MUNICIPAL DE GYMNASTIQUE EP						
FRA EPINAY SOUS SENART	54.565	51.398	51.564	53.432		210.959
ROTSSEN Shirley	13.233	13.533	12.866	13.866	(3)	53.498
OUDJAMOA Kalissa	<u>13.866</u>	12.466	12.566	13.933	(9)	52.831
RAPPE Manon	13.800	12.966	13.066	12.833	(10)	52.665
BAUDSON LEBOURDAIS Marianne	13.666	12.433	12.533	12.600	(15)	51.232
PASQUIER Clara	12.800	12.200	13.066	12.800	(18)	50.866
REGIS Lindsay		10.000			(106)	10.000
3 GYM CLUB HOUDANAIS						
FRA HOUDAN	52.532	50.666	51.065	53.532		207.795
AMIOT Lauralee	13.700	13.266	13.033	13.433	(4)	53.432
HELLEGOUARCH Manon	13.366	12.800	12.866	13.600	(11)	52.632
MARTIN Violaine	12.100	12.100	12.933	13.033	(24)	50.166
SORTAIS Mathilde	12.933	12.500	10.933	13.466	(30)	49.832
LEGOFF Laura	12.533	11.866	12.233	12.900	(36)	49.532
4 SPORTING CLUB DRAVEIL						
FRA DRAVEIL	51.232	49.199	50.665	52.364		203.460
MARTIN Juliette	13.133	11.633	<u>13.533</u>	13.666	(13)	51.965
RICHARD Camille	12.566	12.200	13.166	12.866	(19)	50.798
CHANGO Thais	12.733	12.300	11.466	13.266	(32)	49.765
GIANFERMI Elisa	12.800	13.066	11.266	12.566	(35)	49.698
BAGDASSARIANTS Caroline	12.166	11.433	12.500	12.366	(46)	48.465
5 OLYMPIQUE GYMNASTE CLUB VILLEPREUX						
FRA VILLEPREUX	53.898	48.098	48.432	51.165		201.593
BOYER Pernelle	13.666	12.266	13.366	13.633	(7)	52.931
OGIEZ Elora	13.366	11.633	12.833	12.466	(22)	50.298
CHIARETTO Celia	13.800	12.133	10.900	12.933	(31)	49.766
GOUSSARD Manon	13.066	12.066	11.333	12.133	(43)	48.598
TERRASSON Lucie		10.666	9.433	11.500	(96)	31.599

souligné = meilleur total

_GENEQU_GAF.RPT du 14/05/2011 - 5.4.004 LOCAL - mono -

validé le samedi 14 mai 2011 à 22:00 - 1/4

Palmarès détaillé des équipes / Full team results

SAINT PIERRE DU PERRAY

FINALE DE ZONE DIR EQUIPES

14/05/2011 au 15/05/2011

Fédération Française
de Gymnastique





Z0051035.18467.00

JURY D et E

1035

DIR Crit 3 Benjamines GAF

FINALES

Club / Association Ville / Town					Pen.	Total Score
6 LA VIE AU GRAND AIR DE SAINT MAUR						
FRA SAINT MAUR DES FOSSES	52.498	49.233	46.632	53.066		201.429
PALSKY Lucie	13.366	13.100	10.833	14.000	(14)	51.299
FABRE Eleonore	13.533	12.433	10.800	13.100	(29)	49.866
PETRONIO Léna	12.333	11.600	12.666	13.133	(34)	49.732
COULON Garance	12.866	12.100	11.333	12.100	(49)	48.399
ACHEMAOUI Chahinez	12.733	8.600	11.800	12.833	(65)	45.966
7 ELAN GYMNIQUE DE LAGNY SUR MARNE						Equipe 2
FRA LAGNY SUR MARNE	51.532	46.800	50.498	50.799		199.629
GENOUVRIER Meriem	12.966	12.400	12.833	13.033	(16)	51.232
SKOCZEK Marion	13.266	11.400	12.366	12.700	(33)	49.732
MACE Mathilde	12.800	11.500	12.533	12.666	(37)	49.499
TARRIS Enola	11.833	11.166	12.766	12.366	(52)	48.131
DE LUTIIS Isaure	12.500	11.500	11.466	12.400	(55)	47.866
8 IGNY GYM						
FRA IGNY	51.600	46.899	49.032	51.199		198.730
DUCROT Emilie	13.600	12.733	11.900	12.800	(17)	51.033
KRESS Caroline	12.800	11.366	12.833	13.000	(27)	49.999
THIERRY Solène	12.500	11.500	12.633	12.633	(39)	49.266
COUDERQ Clémentine	12.700	11.300	11.666	12.766	(47)	48.432
9 UNION SPORTIVE MUNICIPALE DE GAGNY						
FRA GAGNY	51.432	45.632	49.199	51.265		197.528
LANZAFAME Lea	12.733	11.533	12.666	13.533	(20)	50.465
PISCINA Laura	13.133	11.166	12.500	12.566	(38)	49.365
FAURE Adele	13.066	11.733	10.866	12.333	(53)	47.998
BAOUANE Nawel	12.366	10.833	11.800	12.833	(56)	47.832
BLANGIS Manon	12.500		12.233	11.433	(84)	36.166
MACE MARIE AMELIE		11.200			(104)	11.200
10 LES BATELIERES D'HERBLAY						
FRA HERBLAY	50.166	47.333	49.466	48.332		195.297
FROMENT Alexane	12.633	12.600	12.900	12.200	(21)	50.333
BOCQUILLON Eline	12.400	11.266	12.933	12.333	(40)	48.932
VENEL Camille	12.733	11.800	11.333	12.066	(54)	47.932
ORHAN Caroline	12.400	11.600		11.733	(86)	35.733
BOUZOU Chloé	11.900		11.900	9.600	(92)	33.400
GICQUEL Emy		11.333	11.733		(100)	23.066

souligné = meilleur total

_GENEQU_GAF.RPT du 14/05/2011 - 5.4.004 LOCAL - mono -

validé le samedi 14 mai 2011 à 22:00 - 2/4

Palmarès détaillé des équipes / Full team results

SAINT PIERRE DU PERRAY

FINALE DE ZONE DIR EQUIPES

14/05/2011 au 15/05/2011

Fédération Française
de Gymnastique





Z0051035.18467.00

JURY D et E

1035

DIR Crit 3 Benjamines GAF

FINALES

Club / Association Ville / Town					Pen.	Total Score
11 CLUB OLYMPIQUE MULTISPORTS BAGNEUX						
FRA BAGNEUX	50.998	48.699	45.133	50.332		195.162
TSARAVELONA Aïna	13.466	13.500	12.733	13.333	(6)	53.032
YAHIA TENE Melissa	12.966	12.466	12.100	12.766	(23)	50.298
GENNA Eva	12.433	10.866	10.400	12.133	(68)	45.832
PELC Estelle	12.133	11.400	9.900	12.033	(71)	45.466
OUDOT Ophélie	11.466	11.333	9.133	12.100	(76)	44.032
DEMPHEL Estelle	10.000				(105)	10.000
12 ASSOCIATION DE LOISIRS CULTURELLE ET EDU						
FRA ANTONY	49.265	48.432	47.466	48.799		193.962
COULAMY Fidji	12.033	12.066	11.900	12.700	(42)	48.699
LENNUYEUX Claire	12.433	11.700	12.900	11.533	(44)	48.566
CLAIN Charlotte	11.633	11.933	12.666	12.200	(48)	48.432
MOREAU Margaux	13.166	12.733	10.000	12.366	(50)	48.265
13 L'ELAN GYMNIQUE DE COURBEVOIE						
FRA COURBEVOIE	50.399	46.665	46.098	49.399		192.561
PICHON Zoé	12.100	12.366	12.666	12.800	(28)	49.932
TAIEB Lucie	13.233	10.766	11.466	13.066	(45)	48.531
MAUBERT Brune	12.166	11.733	11.066	11.800	(59)	46.765
CAUFFET Laurie	12.400		10.900	10.566	(91)	33.866
GUEZ Léonie		11.733	9.666	11.733	(94)	33.132
LUQUET Apolline	12.600	10.833			(99)	23.433
14 CLAMART GYMNASTIQUE						
FRA CLAMART	49.632	44.965	49.265	45.266		189.128
FRIEDRICH Lauriane	13.300	12.933	12.733	13.333	(12)	52.299
NABEC Alice	12.033	10.400	12.766	10.900	(64)	46.099
GUY-GRAND Thelma	11.433	10.466	12.366	11.700	(66)	45.965
BOURGUIGNON Maëli	11.666	10.900	11.400	9.333	(78)	43.299
LE PROVOST Jade	12.633	10.666	10.366	8.300	(82)	41.965
15 ASSOCIATION SPORTIVE DU PLESSIS SAVIGNY						
FRA SAVIGNY LE TEMPLE	48.432	44.099	45.733	49.632		187.896
MELOT Elisa	12.033	11.600	11.400	12.233	(57)	47.266
TIMSI Nawel	11.766	10.233	11.100	12.800	(67)	45.899
FRANCOIS Mathilde	11.933	9.633	10.733	11.700	(77)	43.999
MARTIAL Debora	12.700	11.266		12.633	(83)	36.599
LEPRIX Emily		11.000	12.500	11.966	(88)	35.466
GIROD Laure	11.366		10.366		(101)	21.732

souligné = meilleur total

_GENEQU_GAF.RPT du 14/05/2011 - 5.4.004 LOCAL - mono -

validé le samedi 14 mai 2011 à 22:00 - 3/4

Palmarès détaillé des équipes / Full team results

SAINT PIERRE DU PERRAY

FINALE DE ZONE DIR EQUIPES

14/05/2011 au 15/05/2011

Fédération Française
de Gymnastique





Z0051035.18467.00

JURY D et E

1035

DIR Crit 3 Benjamines GAF

FINALES

Club / Association Ville / Town					Pen.	Total Score
16 ASSOCIATION FERTOISE DE GYMNASTIQUE LA F						
FRA LA FERTE SOUS JOUARRE	51.632	40.665	46.532	48.165		186.994
ROBION Betty	13.800	11.066	12.600	12.533	(26)	49.999
PRIN Eva	12.600	11.166	12.166	12.966	(41)	48.898
BERTRAND Cloé	12.266	10.000	11.666	11.533	(72)	45.465
DUCHEMIN Eva	12.966	8.433	10.100	11.133	(80)	42.632
17 COULOMMIERS GYM						
FRA COULOMMIERS	50.499	43.799	44.565	47.899		186.762
FOURMESTREAUX Emilie	13.533	11.533	12.800	12.266	(25)	50.132
BELKACEM Léa	11.800	10.500	9.166	10.833	(81)	42.299
LADJIMI Célia	12.533		11.366	11.900	(85)	35.799
LE MARCHAND Marie	12.633	10.833		12.000	(87)	35.466
FRANCOIS Julie		10.933	10.066	11.733	(95)	32.732
LINDE Chloé	11.233	8.766	10.333		(97)	30.332
18 ASSOCIATION SPORTIVE AMICALE DE MAISONS-						
FRA MAISONS ALFORT	47.931	44.432	46.231	46.966		185.560
CESTOR Anais	11.966	11.733	11.266	12.200	(58)	47.165
SOUZA Charlotte	12.033	10.133	12.033	12.400	(61)	46.599
HOUDE Pauline	12.066	11.566	10.700	11.500	(69)	45.832
JARRY Laetitia	11.866	10.633	10.966	10.866	(74)	44.331
TROUDET Eva	11.666	10.500	11.966		(90)	34.132
19 GYMNASTIQUE CLUB DU PLESSIS-TREVISE						
FRA LE PLESSIS TREVISE	50.532	43.165	46.999	44.598		185.294
ROUAUD Cléo	12.466	11.733	12.500	11.433	(51)	48.132
TIERSEN Emma	12.500	10.466	12.100	11.566	(60)	46.632
SOARES Pauline	12.600	11.166	11.066	9.966	(73)	44.798
DESGRIS-AGOGUE Johanna	12.033	9.800	10.733	10.633	(79)	43.199
GALOIS Manon	12.966		11.333		(98)	24.299
LEGER Pauline		9.533		10.966	(102)	20.499
20 STADE OLYMPIQUE DE ROSNY SOUS BOIS						
FRA ROSNY SOUS BOIS	49.233	43.765	44.966	44.999		182.963
PIERRE Naomi	12.700	11.866	11.000	11.000	(62)	46.566
ALLOUN Léna	12.633	10.000	12.033	10.933	(70)	45.599
HADJ-SAID Lehna	11.633	10.366	10.800	11.500	(75)	44.299
TAKERKART Myriem	12.100		11.133	11.566	(89)	34.799
VIVIER-FERRER Laly	11.800	11.133		10.266	(93)	33.199
ROULANCE Chloé-rose		10.400	9.966		(103)	20.366

souligné = meilleur total

_GENEQU_GAF.RPT du 14/05/2011 - 5.4.004 LOCAL - mono -

validé le samedi 14 mai 2011 à 22:00 - 4/4

Palmarès détaillé des équipes / Full team results

SAINT PIERRE DU PERRAY

FINALE DE ZONE DIR EQUIPES

14/05/2011 au 15/05/2011

Fédération Française
de Gymnastique





Z0051034.18466.00

JURY D et E

1034

DIR Crit 3 Benj/Min GAF

FINALES

Club / Association Ville / Town					Pen.	Total Score
1 GYMNASIQUE ELANCOURT MAUREPAS						
FRA ELANCOURT	52.999	51.299	52.085	53.166		209.549
MONTAGNON Lola	13.633	<u>13.233</u>	13.853	13.400	(1)	54.119
DUFFAU Kimline	13.633	13.200	12.466	<u>13.566</u>	(3)	52.865
LECONTE Juliette	12.633	12.400	13.733	13.000	(7)	51.766
VOSKREKASENKO Mila	13.000	12.466	11.366	13.200	(21)	50.032
BRUCHOU Cléophrée	12.733	12.266	12.033	12.400	(31)	49.432
2 SOCIETE DE GYMNASIQUE LE CHESNAY						
FRA LE CHESNAY	52.865	48.566	53.898	52.365		207.694
LEFEBURE Alaïs	13.166	11.800	12.966	12.866	(14)	50.798
GRAJEZYK Jade	13.100	12.500	11.966	13.066	(15)	50.632
MALAVAL Camille	13.233		<u>13.933</u>	13.200	(87)	40.366
DECROIX Juline	13.366	12.233	<u>13.466</u>		(89)	39.065
MALAVAL Margot		11.666	13.533	13.133	(90)	38.332
GAILLOT-JULLIARD Rune	13.100	12.033		12.966	(91)	38.099
3 CLUB SPORTIF ET ATHLETIQUE DU KREMLIN BI						
FRA LE KREMLIN BICETRE	52.465	47.032	51.565	52.266		203.328
MEREBBAH Sarah	12.333	12.600	13.633	12.900	(10)	51.466
CORMAO Amaryllis	13.233	11.633	13.400	13.100	(11)	51.366
ANDREASSIAN Clara	12.433	11.433	12.566	13.200	(25)	49.632
SERRER Margot	13.533	11.266	11.966	12.800	(26)	49.565
POPULO Deborah	13.266	11.366	11.866	13.066	(28)	49.564
4 CLUB GYMNIQUE ERMONT						Equipe 2
FRA ERMONT	51.932	50.065	49.498	51.598		203.093
FILOCHE Mathilde	13.100	13.066	12.566	13.033	(8)	51.765
BOUYSSOU Iris	13.066	11.800	12.033	12.966	(22)	49.865
GRANDGEORGE Anaïs	12.800	12.933	10.600	12.933	(33)	49.266
BOUFERA Ines	10.000	10.000	12.133	12.666	(83)	44.799
GONCALVES Eva	12.966	12.100	12.766		(92)	37.832
LOHOU Marine	12.700	11.966		12.133	(94)	36.799
5 L'ELAN GYMNIQUE DE COURBEVOIE						
FRA COURBEVOIE	53.866	47.865	49.565	51.098		202.394
HOCIANAT Lena	13.400	12.300	13.433	13.333	(4)	52.466
NEAU Emma	13.900	11.866	11.733	12.566	(20)	50.065
BEAUR Lylia	13.033	11.133	12.566	12.833	(27)	49.565
BENATTAR Juliane	13.533	10.500	11.833	12.366	(42)	48.232
MONTEFIORE Elia	12.500	12.566	10.600	12.066	(53)	47.732
VAILLANT Caroline	10.000		10.000		(104)	20.000

souligné = meilleur total

_GENEQU_GAF.RPT du 14/05/2011 - 5.4.004 LOCAL - mono -

validé le samedi 14 mai 2011 à 22:00 - 1/4

Palmarès détaillé des équipes / Full team results

SAINT PIERRE DU PERRAY

FINALE DE ZONE DIR EQUIPES

14/05/2011 au 15/05/2011

Fédération Française
de Gymnastique





Z0051034.18466.00

JURY D et E

1034

DIR Crit 3 Benj/Min GAF

FINALES

Club / Association Ville / Town					Pen.	Total Score
6 LA POSTILLONNE						
FRA LONGJUMEAU	52.366	47.066	51.400	50.099		200.931
NEAU Amandine	<u>14.000</u>	12.633	13.400	13.400	(2)	53.433
TEULADE Emma	12.500	11.900	13.400	12.466	(18)	50.266
MARIETTE Valentine	13.366	10.800	12.400	11.400	(50)	47.966
DUBUS Salomé	12.500	8.566	12.200	12.833	(73)	46.099
EDMOND Joanna	11.800	11.733	11.900	10.566	(74)	45.999
7 ASSOCIATION SPORTIVE AMICALE DE MAISONS-						
FRA MAISONS ALFORT	52.066	47.531	50.332	50.133		200.062
MARINI Bianca	12.833	12.466	13.233	12.833	(12)	51.365
ROCHES Lucie	13.333	12.466	12.066	12.300	(19)	50.165
REY SUAREZ Juliette	12.700	11.733	12.900	12.400	(23)	49.733
PIERRE Ambre	13.200	10.866	12.133	12.600	(36)	48.799
LERAY Agathe	12.533	10.766	11.566	12.166	(62)	47.031
8 GYMNASTIQUE CLUB MENNECY						
FRA MENNECY	51.932	45.665	50.399	51.131		199.127
VANCAYZEELE Elisa	13.400	12.233	13.133	12.766	(9)	51.532
SURJUS Juliette	13.000	11.033	12.300	12.933	(32)	49.266
OHL Steffy	13.066	10.966	12.133	12.766	(35)	48.931
KORWIN ZMIJOWSKI Tania	12.466	11.433	12.366	12.400	(38)	48.665
NORMANT Camille	12.300	10.600	12.600	12.666	(46)	48.166
9 CLUB OLYMPIQUE MULTISPORTS D'ARGENTEUIL						
FRA ARGENTEUIL	51.765	48.298	47.432	50.565		198.060
BONNEMAIN Cassie	12.966	12.566	13.633	12.933	(5)	52.098
ROCAS Julie	13.300	12.133	11.433	12.566	(29)	49.432
FRANCOIS Audrey	12.766	11.866	10.333	12.600	(57)	47.565
DUFRAISSE Maureen	12.733	11.733	9.633	12.466	(67)	46.565
PANAYOTIDES Kim	12.000	10.233	12.033	11.566	(76)	45.832
10 ENTENTE SPORTIVE GUYANCOURTOISE DE GYMNA						
FRA GUYANCOURT	50.966	44.832	51.133	49.598		196.529
DABOUDET Lea	13.366	11.200	13.100	12.633	(16)	50.299
HUBER Jeanne	11.900	11.133	12.733	12.266	(48)	48.032
MOULIN Albane	12.500	10.533	13.000	11.866	(52)	47.899
BALDE Danae	12.400		9.433	12.033	(99)	33.866
EMIN Marion		8.800	12.300	12.666	(100)	33.766
BISSIE Tiffany	12.700	11.966			(101)	24.666

souligné = meilleur total

_GENEQU_GAF.RPT du 14/05/2011 - 5.4.004 LOCAL - mono -

validé le samedi 14 mai 2011 à 22:00 - 2/4

Palmarès détaillé des équipes / Full team results

SAINT PIERRE DU PERRAY

FINALE DE ZONE DIR EQUIPES

14/05/2011 au 15/05/2011

Fédération Française
de Gymnastique





Z0051034.18466.00

JURY D et E

1034

DIR Crit 3 Benj/Min GAF

FINALES

Club / Association Ville / Town					Pen.	Total Score
11 ESPOIR GYM SPORTIVE BURES						
FRA BURES SUR YVETTE	53.099	44.132	49.565	48.165		194.961
TRAYAUD Anna	13.133	10.900	13.233	12.166	(30)	49.432
COMAILLE Christèle	13.066	10.500	12.366	12.033	(51)	47.965
MARTIN Cyrielle	13.400	10.300	9.866	12.200	(77)	45.766
LAMARRE Aurélie	13.500	11.866	12.266		(93)	37.632
ROUGEAU Alizé	12.200	10.866		11.766	(96)	34.832
DENIS Claire			11.700	11.266	(102)	22.966
12 MONTIGNY LE BRETONNEUX GYMNASTIQUE						
FRA MONTIGNY LE BRETONNEUX	51.665	42.899	50.032	49.532		194.128
COURET Emma	13.100	11.100	12.666	12.833	(24)	49.699
LEFIEVRE Laurine	12.866	11.300	12.466	11.933	(40)	48.565
SAUVEE Fanny	12.766	9.666	13.300	12.500	(43)	48.232
LONGAYGUE Hermance	12.933	10.833	11.600	12.266	(56)	47.632
VERBECK Malhory	11.666		11.533	11.166	(98)	34.365
LAMATY Alicia		9.600			(105)	9.600
13 LA CELLE SAINT CLOUD GYM						
FRA LA CELLE SAINT CLOUD	51.566	44.165	47.899	49.532		193.162
VANDENABEELE Léna	12.433	11.533	12.400	12.266	(39)	48.632
JOSSERAND Adele	13.033	10.466	12.300	12.500	(41)	48.299
BONS Kelcie	12.266	11.700	11.766	12.500	(44)	48.232
HEMMERY Delphine	13.100	10.466	11.433	12.266	(59)	47.265
BATEL Flavie	13.000	9.266	11.333	11.566	(80)	45.165
14 ESPACE SPORTIF DE SUCY EN BRIE						
FRA SUCY EN BRIE	51.599	45.133	46.965	49.032		192.729
RIBEIRO Marianne	13.033	12.100	13.266	12.400	(13)	50.799
GUILBERT Maelle	13.033	10.700	11.966	11.966	(55)	47.665
NIEDZWIEDZ Léa	12.700	11.600	10.600	12.500	(58)	47.400
LEMAITRE Amandine	12.833	10.733	11.133	12.166	(64)	46.865
ANGO Laurine	12.466	10.033	10.000	10.933	(86)	43.432
15 ASSOCIATIONS BUSSY GYM'S						
FRA BUSSY SAINT GEORGES	51.665	44.098	46.098	50.366		192.227
LE BIHAN Suzanne	12.833	11.633	13.100	12.733	(17)	50.299
AIME Anaëlle	13.366	10.666	11.266	12.900	(45)	48.198
PEIGNE Maureen	12.766	10.666	11.566	12.100	(61)	47.098
VALNET Marie	12.700	11.133	10.166	12.633	(66)	46.632

souligné = meilleur total

_GENEQU_GAF.RPT du 14/05/2011 - 5.4.004 LOCAL - mono -

validé le samedi 14 mai 2011 à 22:00 - 3/4

Palmarès détaillé des équipes / Full team results

SAINT PIERRE DU PERRAY

FINALE DE ZONE DIR EQUIPES

14/05/2011 au 15/05/2011

Fédération Française
de Gymnastique





Z0051034.18466.00

JURY D et E

1034

DIR Crit 3 Benj/Min GAF

FINALES

Club / Association Ville / Town					Pen.	Total Score
16 UNION SPORTIVE MUNICIPALE VILLEPARISIS G						
FRA VILLEPARISIS	52.565	42.132	47.331	49.466		191.494
FERREIRA DO QUINTAL Licinia	13.366	10.033	12.533	12.800	(37)	48.732
LEFRAND Catheline	12.933	10.466	11.766	12.033	(60)	47.198
CARRILLO Manon	12.666	10.333	10.766	12.433	(72)	46.198
CARRILLO Melanie		11.300	12.266	12.200	(95)	35.766
LAINE Lea	13.600	9.600		11.466	(97)	34.666
DIEGUES Laurine	11.833		10.633		(103)	22.466
17 CLAMART GYMNASIQUE						
FRA CLAMART	52.132	42.065	47.132	48.665		189.994
LONG Elena	13.433	11.366	11.533	11.366	(54)	47.698
BOKOBZA Lisa	13.133	9.566	11.633	12.300	(65)	46.632
DE GAULMYN Marie	12.466	11.400	10.200	12.466	(68)	46.532
CHAMBARD Julie	13.100	9.566	11.600	12.166	(69)	46.432
PEYREBERE Clara	12.400	9.733	12.366	11.733	(71)	46.232
18 UNION SPORTIVE VAIROISE GYMNASIQUE ARTI						
FRA VAIRES SUR MARNE	51.066	45.965	43.499	47.999		188.529
ALCHOURROUN Margot	13.366	12.666	9.866	12.100	(49)	47.998
MC WILLIAMS Salomé	12.700	11.633	11.633	11.000	(63)	46.966
DEL PIN Carla	12.700	10.900	11.566	10.733	(75)	45.899
BATTISTUZZI Lisa	12.300	10.766	10.300	11.933	(79)	45.299
MAUPIN Léna	11.700	10.300	10.000	12.966	(81)	44.966
19 LES AMIS GYMNASTES D'AULNAY /BOIS						
FRA AULNAY SOUS BOIS	50.232	42.365	45.398	48.165		186.160
SID Celia	12.366	11.466	12.500	11.700	(47)	48.032
DESMEULLES Alizée	13.000	11.033	10.033	12.266	(70)	46.332
KASMI Marine	12.366	9.500	11.266	11.766	(82)	44.898
SIEBECKE-MARQUES Soa	12.400	10.366	10.566	11.366	(84)	44.698
LABASTIE Emma	12.466	8.600	11.066	12.433	(85)	44.565
20 ASSOCIATION GYMNIQUE BREUILLETOISE						
FRA BREUILLET	51.398	33.232	50.565	50.666		185.861
HEER Margot	13.333	12.900	12.866	12.900	(6)	51.999
GERARD Helene	12.466	11.566	12.000	12.900	(34)	48.932
GOMOT Melissandre	12.166	8.766	12.966	11.866	(78)	45.764
BORDES Alix	13.433		12.733	13.000	(88)	39.166
ASTIER Luana					(106)	0.000

souligné = meilleur total

_GENEQU_GAF.RPT du 14/05/2011 - 5.4.004 LOCAL - mono -

validé le samedi 14 mai 2011 à 22:00 - 4/4

Palmarès détaillé des équipes / Full team results

SAINT PIERRE DU PERRAY

FINALE DE ZONE DIR EQUIPES

14/05/2011 au 15/05/2011

Fédération Française
de Gymnastique





Z0051033.18465.00

JURY D et E

1033

DIR Crit 3 BMC GAF

FINALES

Club / Association Ville / Town					Pen.	Total Score
1 LA VAILLANTE CLICHY						
FRA CLICHY	55.666	49.664	51.866	51.998		209.194
MOUHIDDINE Aya	<u>14.400</u>	13.066	12.766	13.066	(1)	<u>53.298</u>
LEMARCHAND Elodie	13.866	<u>13.166</u>	12.300	12.866	(2)	52.198
RENOUARD Rejane	13.333	11.966	<u>13.700</u>	12.933	(4)	51.932
PIALOT Lola	13.400	11.466	13.100	13.066	(9)	51.032
TAHYA Nassima	14.000			12.933	(69)	26.933
2 ASSOCIATION GYMNIQUE DE CESSON VERT ST D						
FRA CESSON VERT SAINT DENIS	54.465	48.965	50.432	52.598		206.460
SERRIE Morgane	13.566	13.133	11.933	13.366	(3)	51.998
SERRIE Marie	13.566	12.466	12.133	13.233	(6)	51.398
CHAUSSE Ninon	13.133	11.966	13.066	13.166	(7)	51.331
RAPIN Adele	13.600	11.400	13.300	12.833	(8)	51.133
MOREAU Margaux	13.733	11.400	11.500	12.766	(24)	49.399
3 GYMNIQUE DES MUREAUX						
FRA LES MUREAUX	52.833	43.432	52.432	50.766		199.463
WEISZ Johanna	13.000	11.866	12.700	12.833	(13)	50.399
BEST Océane	13.700	11.200	13.100	12.200	(14)	50.200
ABBASSI Cherine	13.633	9.900	13.166	13.200	(20)	49.899
JAAIDANE Ines	12.500	10.466	13.466	12.533	(31)	48.965
LEVY Eva			11.433	11.166	(72)	22.599
ARNAUD Audrey	12.366	9.433			(73)	21.799
4 ASSOCIATION FERTOISE DE GYMNASTIQUE LA F						
FRA LA FERTE SOUS JOUARRE	52.699	46.165	49.898	49.498		198.260
CLAVIERES Chloé	13.800	12.033	12.000	12.266	(16)	50.099
CARTIER Julie	12.833	11.433	12.566	13.133	(18)	49.965
AHOUA Solenne	13.233	11.533	12.866	12.166	(23)	49.798
VERON Solenn	12.833	11.166	12.466	11.933	(33)	48.398
5 ASSOCIATION AMICALE SPORTIVE DE FRESNES						
FRA FRESNES	54.298	44.532	46.533	51.632		196.995
LAROCHE Gabrielle	13.466	12.600	12.300	<u>13.433</u>	(5)	51.799
DEBONNE Aurelia	14.000	10.633	11.400	12.166	(35)	48.199
MICHEL Emma	13.566		11.400	13.400	(53)	38.366
TURPIN Laura	13.266	10.133		12.266	(57)	35.665
BOISSEAU Ophelie	12.733	11.166	11.433		(60)	35.332
DOSTERT Ines		9.433	11.133	12.533	(66)	33.099

souligné = meilleur total

_GENEQU_GAF.RPT du 15/05/2011 - 5.4.004 LOCAL - mono -

validé le dimanche 15 mai 2011 à 19:22 - 1/3

Palmarès détaillé des équipes / Full team results

SAINT PIERRE DU PERRAY

FINALE DE ZONE DIR EQUIPES

14/05/2011 au 15/05/2011

Fédération Française
de Gymnastique





Z0051033.18465.00

JURY D et E

1033

DIR Crit 3 BMC GAF

FINALES

Club / Association Ville / Town					Pen.	Total Score
6 ELAN GYMNIQUE SCEEN						Equipe 2
FRA SCEAUX	52.232	45.299	48.532	50.598		196.661
BIEBER Emma	13.266	10.200	13.300	13.166	(19)	49.932
DOUSSAINT Joséphine	12.700	12.066	11.433	12.766	(30)	48.965
RENAULT Coline	12.833	11.200	12.233	12.200	(32)	48.466
LALOY Constance	13.000	11.000	11.566	12.300	(36)	47.866
VAN BAELEN Cloé	13.133		11.333	12.366	(55)	36.832
BORSOTTI Anaïs		11.033			(75)	11.033
7 L'ENTENTE CARRIEROISE						
FRA CARRIERES SOUS POISSY	51.698	44.365	50.565	49.499		196.127
DUVEAU Jeanne	13.066	11.833	12.833	13.200	(10)	50.932
DE CARVALHO Morgane	12.833	11.700	13.233	12.833	(12)	50.599
PINTO Clara	12.833	9.366	12.433	12.033	(40)	46.665
FEIX Morgane	12.700	8.000	12.066	11.433	(50)	44.199
NAMIR Yasmina	12.966		11.100	11.433	(59)	35.499
ODIN Maxine		11.466			(74)	11.466
8 UNION SPORTIVE DE LA JEUNESSE DE MITRY M						
FRA MITRY MORY	52.432	43.199	50.332	48.365		194.328
GONCALVES Aurore	13.400	11.000	12.966	12.633	(17)	49.999
IZIOUREL Camila	12.766	10.600	13.000	12.933	(25)	49.299
CARMONE Elea	13.066	11.233	12.666	12.233	(28)	49.198
COACOLO Lea	12.300	9.000	11.233	10.566	(51)	43.099
DE CASTRO Johanna	13.200	10.366	11.700		(61)	35.266
9 EN AVANT ! DE PARIS						
FRA PARIS	51.965	45.265	46.499	50.332		194.061
LOMBARDINI Emma	13.433	12.266	11.833	13.233	(11)	50.765
GALLETTI Grace	12.866	11.333	11.700	12.333	(34)	48.232
BOUFFARD Pauline	12.933	9.933	11.600	12.566	(39)	47.032
DORSO Lola	12.733	11.733	9.400	12.200	(45)	46.066
VIEILLEDENT Marion	12.700	8.133	11.366	12.200	(49)	44.399
10 RUEIL ATHLETIC CLUB GYM. ART.						
FRA RUEIL MALMAISON	51.000	47.399	45.399	50.132		193.930
CADIO Clémence	12.900	12.200	11.800	13.233	(15)	50.133
FARIA Laura	12.100	12.633	12.066	13.033	(22)	49.832
SLIMANI Lea	13.100	11.766		11.800	(56)	36.666
CAILLARD Emma	12.033		11.733	11.800	(58)	35.566
CHAILLET Julie		10.766	9.800	12.066	(67)	32.632
MACHY Audrey	12.900	10.800	8.366		(68)	32.066

souligné = meilleur total

_GENEQU_GAF.RPT du 15/05/2011 - 5.4.004 LOCAL - mono -

validé le dimanche 15 mai 2011 à 19:22 - 2/3

Palmarès détaillé des équipes / Full team results

SAINT PIERRE DU PERRAY

FINALE DE ZONE DIR EQUIPES

14/05/2011 au 15/05/2011

Fédération Française
de Gymnastique





Z0051033.18465.00

JURY D et E

1033

DIR Crit 3 BMC GAF

FINALES

Club / Association Ville / Town					Pen.	Total Score
11 ENTENTE SPORTIVE DE VILLIERS S/MARNE						
FRA VILLIERS SUR MARNE	50.932	42.566	47.232	48.633		189.363
SMAIL Sarah	13.300	11.600	11.933	13.000	(21)	49.833
RUIZ Doriane	13.233	9.966	11.766	12.800	(37)	47.765
CHATELAIN Berenice	12.266	10.033	12.133		(62)	34.432
MORAUX Camille	12.133	10.233		11.400	(63)	33.766
MULATIE Lola	0.000	10.700	11.300	11.433	(64)	33.433
RECH Coline			11.400	11.366	(70)	22.766
12 BLANC MESNIL SPORT GYMNASTIQUE						
FRA LE BLANC MESNIL	53.132	42.666	46.766	46.632		189.196
PIZZETTA Tiffany	13.533	10.000	13.200	12.533	(27)	49.266
HANIN Marie	13.600	11.666	12.466	11.333	(29)	49.065
ANDRE Margaux	13.066	10.100	11.500	11.500	(44)	46.166
ALONSO Alexia	12.933	10.900	9.600	11.266	(48)	44.699
13 RAMBOUILLET SPORT ETOILE GYM						
FRA RAMBOUILLET	53.231	41.833	43.599	49.998		188.661
JUGELE Elise	13.766	9.433	11.800	12.066	(38)	47.065
ARPENTINIER Philippine	12.966	9.133	12.033	12.166	(42)	46.298
MINETTE Aurore	12.533	10.900	9.866	11.666	(47)	44.965
VILLARD Alizée	13.366	11.100		12.633	(54)	37.099
CRESTEE Emma		10.400	9.900	13.133	(65)	33.433
PEROLI Géta	13.133		9.466		(71)	22.599
14 ETOILE GYMNIQUE DE MORSANG VIRY						
FRA MORSANG SUR ORGE	51.932	42.333	45.132	48.765		188.162
LUKAWSKI Sarah	12.633	11.600	11.833	13.233	(26)	49.299
MONTAGNIER Agathe	13.266	10.500	11.100	11.766	(41)	46.632
HOFMAN Anouck	12.933	9.900	11.633	11.733	(43)	46.199
MICHELIN Cloé	13.100	10.333	10.533	12.033	(46)	45.999
BLANGERO Cécile	12.500	8.700	10.566	10.400	(52)	42.166

souligné = meilleur total

_GENEQU_GAF.RPT du 15/05/2011 - 5.4.004 LOCAL - mono -

validé le dimanche 15 mai 2011 à 19:22 - 3/3

Palmarès détaillé des équipes / Full team results

SAINT PIERRE DU PERRAY

FINALE DE ZONE DIR EQUIPES

14/05/2011 au 15/05/2011

Fédération Française
de Gymnastique





Z0051021.18460.00

JURY D et E

1021

DIR Fédérale Zone MCJS Finale B GAF

FINALES

Club / Association Ville / Town					Pen.	Total Score
1 ESPOIR GYM SPORTIVE BURES						
FRA BURES SUR YVETTE	34.732	33.400	34.950	35.199		138.281
DURGEAU Aurélie	12.100	<u>12.400</u>	<u>12.400</u>	12.200	(1)	49.100
BRUNE Angèle	11.366	10.033	10.850	11.633	(22)	43.882
VINCON Mélissa	10.866		11.350	11.033	(39)	33.249
BOURREL Floriane	11.266	10.300	11.200		(44)	32.766
BRUNE Pénélope		10.700		11.366	(63)	22.066
2 LES BATELIERES D'HERBLAY						
FRA HERBLAY	34.966	34.899	33.150	34.932		137.947
EDON Joanne	11.800	11.600	11.400	11.766	(5)	46.566
SAMPAIO Julia	11.433	10.566	10.950	11.800	(18)	44.749
PIRELLO Mathilde		11.633	10.800	11.366	(37)	33.799
RICHARD Mathilde	10.700		8.900	11.233	(51)	30.833
LAMOURETTE Laura	11.733	11.666			(59)	23.399
3 UNION ATHLETIQUE ET SPORTIVE SAINT CLOUD						
FRA SAINT CLOUD	34.266	34.066	33.250	35.432		137.014
CROCHARD Marie	12.100	11.733	11.900	11.533	(4)	47.266
CHOUARFA Elodie	10.933	11.200	11.250	12.066	(11)	45.449
BARREAU Camille	11.233		10.100	11.800	(40)	33.133
POCHARD Clara	0.000	11.133	8.900	11.566	(48)	31.599
JACQZ Solenne		9.633			(71)	9.633
4 LA POSTILLONNE						
FRA LONGJUMEAU	34.433	32.032	33.900	35.599		135.964
NEAU CHARLINE	11.933	11.966	11.750	12.133	(2)	47.782
BAVENT Valentine	11.000	10.200	10.250	11.833	(27)	43.283
NOVELLI Andréa	10.800		9.650	11.633	(46)	32.083
HUBERTY Karine	11.500	8.700		11.600	(47)	31.800
ROUCOU Anne-lise		9.866	11.900		(64)	21.766
5 GYMNASTIQUE CLUB MENNECY						
FRA MENNECY	33.166	35.133	32.550	35.099		135.948
PILLIS Manon	11.366	11.700	11.250	11.733	(8)	46.049
ROCHERIEUX Alexie	10.433	11.800	9.900	11.766	(21)	43.899
JOSSE Emilie		10.500	11.400	11.600	(38)	33.500
RIGO Julie	11.300		7.750	11.133	(54)	30.183
CAVALLI Pauline	10.500	11.633			(62)	22.133
6 RUEIL ATHLETIC CLUB GYM. ART.						
FRA RUEIL MALMAISON	34.165	34.599	31.750	35.266		135.780
DUVAL CAMILLE	11.433	11.566	10.450	11.900	(14)	45.349
ADROVIC Sanéla	11.666	11.433	10.500	11.533	(15)	45.132
DENIEL Coralie	11.066	11.600	10.350		(41)	33.016
LENEVEU Jeanne		10.333	10.800	11.833	(42)	32.966
ROMANO Rebecca	10.066			11.133	(67)	21.199

souligné = meilleur total

_GENEQU_GAF.RPT du 15/05/2011 - 5.4.004 LOCAL - mono -

validé le dimanche 15 mai 2011 à 19:22 - 1/3

Palmarès détaillé des équipes / Full team results

SAINT PIERRE DU PERRAY

FINALE DE ZONE DIR EQUIPES

14/05/2011 au 15/05/2011

Fédération Française
de Gymnastique





Z0051021.18460.00

JURY D et E

1021

DIR Fédérale Zone MCJS Finale B GAF

FINALES

Club / Association Ville / Town					Pen.	Total Score
7 GYM CLUB HOUDANAIS						
FRA HOUDAN	33.566	34.066	33.500	34.432		135.564
TANTOT Amandine	12.100	12.200	11.600	11.766	(3)	47.666
THOMAZO Solene	11.400	11.966	11.450	10.766	(10)	45.582
ALVES Mélanie	10.066	9.833	10.450	11.166	(35)	41.515
PETIT Mathilde	10.000			11.500	(65)	21.500
BELHADJ Camille		9.900	9.500		(68)	19.400
8 EN AVANT ! DE PARIS						
FRA PARIS	33.432	33.499	33.350	33.965		134.246
DELAUNAY Eva	11.966	10.900	11.650	11.666	(7)	46.182
MANQUIN Pascaline	11.433	11.733	11.200	11.033	(12)	45.399
GRAS Alice	10.033	10.866	9.900	11.266	(33)	42.065
USA POGNONEC Aline	9.833		10.500	10.266	(53)	30.599
9 UNION SPORTIVE DE CRETEIL GYMNASIQUE FE						
FRA CRETEIL	32.599	34.232	32.350	34.866		134.047
MICHELET Sophie	10.666	10.733	11.750	11.933	(16)	45.082
MAYOU Juliette	11.600	11.833	9.600	11.533	(20)	44.566
TAOUSSI Sonia	10.333		10.850	11.400	(45)	32.583
TAIEB Ava	9.700	10.033	9.750		(55)	29.483
LEFEVRE Manon		11.666		11.100	(60)	22.766
10 UNION SPORTIVE DE SARTROUVILLE						
FRA SARTROUVILLE	31.666	31.998	34.100	36.265		134.029
SERY Pauline	10.633	10.766	11.800	12.166	(13)	45.365
THERET Valentine	11.233	9.866	11.800	12.166	(17)	45.065
CRAVO Léa	9.800	11.366	10.500	11.933	(25)	43.599
11 GYM AGRES VELIZY						
FRA VELIZY	30.999	32.666	33.550	35.665		132.880
LEDUC Victoria	11.200	11.500	11.400	<u>12.233</u>	(6)	46.333
BERNARDEAU Anaïs	9.966	10.033	11.000	12.066	(28)	43.065
BABLON Mathilde	9.200	11.033	11.150	11.300	(30)	42.683
JORDAN Cédrine	9.833	10.133	10.750	11.366	(32)	42.082
12 ASSOCIATION DES SPORTS DE CHELLES						
FRA CHELLES	32.799	32.332	30.850	35.999		131.980
BENDAOU Sarah	11.400	11.100	11.350	11.966	(9)	45.816
DUPUIS Leia	10.866	10.066	9.800	12.033	(29)	42.765
LOUDART Melanie	10.233	10.066	9.700	12.000	(34)	41.999
BACQUET Manon	10.533	11.166	9.000		(52)	30.699
BONHOMME Morganne				11.333	(69)	11.333

souligné = meilleur total

_GENEQU_GAF.RPT du 15/05/2011 - 5.4.004 LOCAL - mono -

validé le dimanche 15 mai 2011 à 19:22 - 2/3

Palmarès détaillé des équipes / Full team results

SAINT PIERRE DU PERRAY

FINALE DE ZONE DIR EQUIPES

14/05/2011 au 15/05/2011

Fédération Française
de Gymnastique





Z0051021.18460.00

JURY D et E

1021

DIR Fédérale Zone MCJS Finale B GAF

FINALES

Club / Association Ville / Town					Pen.	Total Score
13 GYM' PARIS 15						
FRA PARIS	33.966	31.666	31.250	34.932		131.814
AMOYAL Alix	10.366	10.800	11.000	11.533	(23)	43.699
TEYSSIER D'ORFEUIL Eulalie	10.600	11.433	9.850	11.766	(24)	43.649
AUBERT-VATAR Marie	<u>12.100</u>	9.433	10.400	11.633	(26)	43.566
DEMANCHE Bérénice	11.266	9.200	8.700		(56)	29.166
GEROLAMI-GALLAND Juliette				11.133	(70)	11.133
14 EN AVANT ! DE PARIS						Equipe 2
FRA PARIS	32.199	31.699	31.500	34.466		129.864
ASPER Catherine	11.600	10.800	10.700	11.600	(19)	44.700
LE STUM Aude	10.066	9.833	9.800	11.600	(36)	41.299
DEROSNE Estelle	10.533	10.366		10.133	(50)	31.032
VENENCIE Nina	9.700	10.533	8.800		(57)	29.033
BROUHARD Sandrine			11.000	11.266	(61)	22.266
15 CLUB SPORTIF MULTISECTION EPINAY SUR SEI						
FRA EPINAY SUR SEINE	31.266	31.165	32.250	35.132		129.813
MAGNIER Cindy	9.300	10.866	10.500	11.700	(31)	42.366
CREPOL Marion	0.000	11.833	9.100	11.866	(43)	32.799
BOUSSO Hadi	11.300	8.466		11.566	(49)	31.332
IRRILLO Yana	10.666	2.800	11.350		(58)	24.816
YUCE Elif			10.400	10.966	(66)	21.366

souligné = meilleur total

_GENEQU_GAF.RPT du 15/05/2011 - 5.4.004 LOCAL - mono -

validé le dimanche 15 mai 2011 à 19:22 - 3/3

Palmarès détaillé des équipes / Full team results

SAINT PIERRE DU PERRAY

FINALE DE ZONE DIR EQUIPES

14/05/2011 au 15/05/2011

Fédération Française
de Gymnastique





Z0051020.18459.00

JURY D et E

1020

DIR Fédérale Zone MCJS GAF

FINALES

Club / Association Ville / Town					Pen.	Total Score
1 CLUB OLYMPIQUE MULTISPORTS BAGNEUX						
FRA BAGNEUX	36.666	35.766	35.232	35.365		143.029
SEVERIN Maeva	11.800	<u>12.400</u>	<u>12.166</u>	11.966	(1)	48.332
DUROT Karine	12.533	11.533	10.900	11.766	(3)	46.732
PERPIGNAA Claire	12.333	11.500		11.633	(37)	35.466
CARCAILLON Romane		11.833	11.333	11.433	(40)	34.599
HENNEQUIN Elise	10.366		11.733		(64)	22.099
2 CLUB OMNISPORTS DE COURCOURONNES GYM AUX						
FRA COURCOURONNES	34.599	33.433	32.765	33.899		134.696
ELISABETH Audrey	11.633	11.300	11.533	11.000	(6)	45.466
STEINER Stéphanie	11.466	10.366	10.466	10.700	(22)	42.998
JOURDAINNE Audrey	11.500		10.766	11.433	(41)	33.699
SEVESTE Léa		11.633		11.466	(62)	23.099
STEINER Celine		10.500			(71)	10.500
3 L'ELAN GYMNIQUE DE COURBEVOIE						
FRA COURBEVOIE	34.232	33.432	31.932	34.999		134.595
SOLA Marion	11.933	10.866	10.933	11.666	(8)	45.398
DOMINJON Lucie	10.766	11.466	11.366	11.300	(10)	44.898
ROUSSEAU Méline	11.533	9.600	9.033	11.400	(27)	41.566
NEAU Fanny		11.100	9.633	11.933	(45)	32.666
VIALANEIX Caroline	9.600				(72)	9.600
4 ASSOCIATION GYMNIQUE BREUILLETOISE						
FRA BREUILLET	32.932	33.966	33.165	34.432		134.495
POIREL Yolène	11.033	11.133	11.533	11.366	(9)	45.065
MALET Zoe	10.533	11.233	9.966	11.733	(16)	43.465
SIMON Flore	11.366	11.600	11.666		(39)	34.632
DELANNOY Melanie		10.833	7.200	4.333	(63)	22.366
LASSERON Kassandra	10.300			11.333	(65)	21.633
5 ETOILE GYMNIQUE DE MORSANG VIRY						
FRA MORSANG SUR ORGE	32.532	34.033	32.199	35.066		133.830
ANSART Coline	10.766	10.400	10.766	12.000	(15)	43.932
LE GOUSSE Floriane	10.466	11.100	10.300	11.566	(18)	43.432
GAILLARD Laureline	9.633	11.100	11.133	11.500	(19)	43.366
BITEAU Clémence	11.300	11.833	9.100	11.100	(20)	43.333
6 OLYMPIC GYM DE BOISSY ST LEGER						
FRA BOISSY SAINT LEGER	35.000	31.532	32.532	34.399		133.463
ARGELIER Mathilde	<u>12.600</u>	11.033	11.833	11.400	(2)	46.866
DAGRACA Anais	11.500	10.366	10.066	11.333	(21)	43.265
SAULNIER Solène		10.133	10.633	11.533	(49)	32.299
SAUTEL Elena	10.900		9.366	11.466	(51)	31.732
MATA Claire	9.866	4.333			(69)	14.199

souligné = meilleur total

_GENEQU_GAF.RPT du 14/05/2011 - 5.4.004 LOCAL - mono -

validé le samedi 14 mai 2011 à 22:00 - 1/3

Palmarès détaillé des équipes / Full team results

SAINT PIERRE DU PERRY

FINALE DE ZONE DIR EQUIPES

14/05/2011 au 15/05/2011

Fédération Française
de Gymnastique





Z0051020.18459.00

JURY D et E

1020

DIR Fédérale Zone MCJS GAF

FINALES

Club / Association Ville / Town					Pen.	Total Score
7 LA MELUNAISE DE MELUN						
FRA MELUN	33.666	30.799	33.665	34.699		132.829
LASSEUR Marine	12.033	11.300	10.433	11.666	(7)	45.432
SERVOUZE-BRUNN Liselotte	9.800	8.033	11.166	11.500	(31)	40.499
BERTHOIS Anaëlle	9.233	7.966	10.566	11.466	(35)	39.231
BERTHOIS Auriane			11.933	11.533	(60)	23.466
SETTIER Lucie	11.833	11.466			(61)	23.299
8 CLUB GYMNIQUE ST PIERRE DU PERRY						
FRA SAINT PIERRE DU PERRY	32.800	30.799	32.665	35.599		131.863
SIROT Laurie	11.200	10.800	10.866	11.766	(13)	44.632
LEGO Elodie	11.000	8.933	9.733	11.800	(28)	41.466
MAMBRINI Sarah		11.066	12.066	12.033	(38)	35.165
L'ALLINEC Pauline	10.600		9.566	11.533	(52)	31.699
9 RAMBOUILLET SPORT ETOILE GYM						
FRA RAMBOUILLET	31.965	33.399	30.400	35.899		131.663
TEIXEIRA DA SILVA Jessica	11.033	11.633	10.200	11.866	(11)	44.732
MENARD Morgane	10.166	10.966	9.500	11.966	(25)	42.598
RODRIGUES ZAMORD Marina	10.766		10.700	12.033	(42)	33.499
HAUTEFEUILLE Alice	9.133	10.800		11.900	(50)	31.833
BELOIN Manon		10.666	8.866		(68)	19.532
10 ASSOCIATIONS BUSSY GYM'S						
FRA BUSSY SAINT GEORGES	34.033	32.899	29.999	34.365		131.296
MEUNIER Axelle	11.200	11.266	10.300	11.866	(12)	44.632
GOBE Marion	11.433	10.733	9.266	11.266	(24)	42.698
MALET Aurélie	11.400	10.600		11.233	(43)	33.233
VICHIER GUERRE Claudia	9.600		8.866	11.133	(58)	29.599
COFFINET Clemence		10.900	10.433		(66)	21.333
11 CERCLE DES SECTIONS MULTISPORTS DE BONNE						
FRA BONNEUIL SUR MARNE	31.866	32.732	30.699	35.466		130.763
MICELI Carole-anne	11.866	11.866	10.766	11.966	(4)	46.464
VOIREAU Adeline	10.500	11.233	10.233	<u>12.200</u>	(14)	44.166
MOUKOURKA Anne-vincente	9.500	9.633	9.166	11.300	(33)	39.599
HERVO Cassandra	9.266	8.300	9.700	10.066	(36)	37.332
12 LA CELLE SAINT CLOUD GYM						
FRA LA CELLE SAINT CLOUD	29.800	34.066	32.699	33.899		130.464
STUCK Elvir	10.100	10.800	11.300	11.233	(17)	43.433
DE LAFAYE Solenn	9.900	11.666	10.066	11.133	(23)	42.765
PERRONNE Natacha	8.266	10.600	11.333	11.533	(26)	41.732
PASCAL Lou	9.800		9.533	10.933	(56)	30.266
DIXNEUF Alix		11.600			(70)	11.600

souligné = meilleur total

_GENEQU_GAF.RPT du 14/05/2011 - 5.4.004 LOCAL - mono -

validé le samedi 14 mai 2011 à 22:00 - 2/3

Palmarès détaillé des équipes / Full team results

SAINT PIERRE DU PERRAY

FINALE DE ZONE DIR EQUIPES

14/05/2011 au 15/05/2011

Fédération Française
de Gymnastique





Z0051020.18459.00

JURY D et E

1020

DIR Fédérale Zone MCJS GAF

FINALES

Club / Association Ville / Town					Pen.	Total Score
13 ESPACE SPORTIF DE SUCY EN BRIE						
FRA SUCY EN BRIE	33.366	30.898	30.600	34.099		128.963
GORAIN Noémie	12.000	10.666	11.600	11.966	(5)	46.232
TAVARES Margot	11.200	10.166	7.366	10.833	(34)	39.565
ROUX Mathilde		9.033	10.000	11.200	(57)	30.233
QUEFFELEC Marie	8.700		9.000	10.933	(59)	28.633
SIMON Noemie	10.166	10.066			(67)	20.232
14 UNION ET AVENIR DE VINCENNES						
FRA PARIS	31.632	31.765	31.966	33.599		128.962
SAVART Madeleine	10.033	9.933	10.633	10.866	(29)	41.465
MIRANDA Valerie	10.666		10.700	11.266	(46)	32.632
MONTPIED Sandrine	10.933	10.966	10.633		(47)	32.532
VIGNON Chloe	10.000	10.866		11.433	(48)	32.299
GIGOU Helene		9.600	10.233	10.900	(55)	30.733
15 BOIS COLOMBES SPORTS						
FRA BOIS COLOMBES	32.566	31.666	28.766	34.699		127.697
MILO Charlotte	10.366	9.833	9.366	11.866	(30)	41.431
COUTURIER Louise	10.000	10.133	8.700	11.400	(32)	40.233
HELIAS Camille	10.933	11.300	10.700		(44)	32.933
MARTINEZ MARIN Pauline	10.600	10.233		10.633	(53)	31.466
DELEBARRE Lucile	11.033		8.566	11.433	(54)	31.032

souligné = meilleur total

_GENEQU_GAF.RPT du 14/05/2011 - 5.4.004 LOCAL - mono -

validé le samedi 14 mai 2011 à 22:00 - 3/3

Palmarès détaillé des équipes / Full team results

SAINT PIERRE DU PERRAY

FINALE DE ZONE DIR EQUIPES

14/05/2011 au 15/05/2011

Fédération Française
de Gymnastique





Z0051022.18461.00

JURY D et E

1022

DIR Fédérale Zone Min/Cad GAF

FINALES

Club / Association Ville / Town					Pen.	Total Score
1 BOIS COLOMBES SPORTS						
FRA BOIS COLOMBES	35.432	36.565	32.332	36.732		141.061
TROADEC Marie	11.633	11.866	11.466	12.200	(1)	47.165
VANDERMARCO Aude	11.933	11.233	10.933	12.266	(3)	46.365
GRIPON Léa	11.866	12.333		11.833	(41)	36.032
DEVOUARD Annabelle		12.366	9.733	<u>12.266</u>	(45)	34.365
PERSICO Fanny	11.366		9.933		(59)	21.299
2 LES BATELIERES D'HERBLAY						
FRA HERBLAY	34.998	35.399	33.565	35.032		138.994
ANTOINE Julie	12.066	11.700	10.466	11.500	(6)	45.732
RIVILLON Elise	11.266	9.666	11.566	11.800	(13)	44.298
MOREAU Oriane		11.666	11.533	11.566	(44)	34.765
LEAL DE SOUSA Nina	11.666		10.200	11.666	(46)	33.532
HADDAD Shirley	11.000	12.033			(54)	23.033
3 ST MAUR UNION SPORTS						
FRA SAINT MAUR	34.899	35.265	33.866	34.932		138.962
BELKILANI Sarah	11.266	11.866	10.866	11.500	(7)	45.498
DUBOSCLARD Romy	11.633	9.433	10.800	11.666	(18)	43.532
WEHRUNG Marie	11.633	11.866		11.666	(42)	35.165
SCHRAMM Mathilde	11.633	11.533	11.600		(43)	34.766
HARMEL Mailys			11.400	11.600	(55)	23.000
4 TREMBLAY ATHLETIC CLUB						
FRA TREMBLAY EN FRANCE	32.599	33.566	33.033	35.399		134.597
TOURE Marianne	11.500	11.533	11.500	11.766	(4)	46.299
BABOULAZ Manon	10.966	10.600	10.900	11.800	(14)	44.266
GIRBAL Agnes		11.433	10.633	11.300	(47)	33.366
BOUSSELIU Lilia	10.133	9.633		11.833	(50)	31.599
BORDAS Aurelie	10.000		9.733		(61)	19.733
5 CLUB SPORTIF ET ATHLETIQUE DU KREMLIN BI						
FRA LE KREMLIN BICETRE	33.066	32.766	34.598	34.165		134.595
DEVAUX Julie	11.133	11.500	11.866	12.033	(2)	46.532
SIRVIN Manon	11.000	10.333	11.666	11.266	(15)	44.265
GODDE Cynthia	10.933		11.066	10.700	(48)	32.699
MEIRELES Lauriane		9.466	9.700	10.866	(51)	30.032
FAILLER Avril	10.366	10.933			(60)	21.299
6 IGNY GYM						
FRA IGNY	34.733	33.100	31.532	35.166		134.531
KRESS Valentine	<u>12.100</u>	11.700	10.633	11.700	(5)	46.133
TCH MICHALSKY Klara	11.333	11.500	9.866	12.000	(9)	44.699
AIME Camille	11.033	8.566	11.033	11.466	(28)	42.098
JULLIEN Marine	11.300	9.900	8.733	11.366	(33)	41.299

souligné = meilleur total

_GENEQU_GAF.RPT du 14/05/2011 - 5.4.004 LOCAL - mono -

validé le samedi 14 mai 2011 à 22:00 - 1/3

Palmarès détaillé des équipes / Full team results

SAINT PIERRE DU PERRY

FINALE DE ZONE DIR EQUIPES

14/05/2011 au 15/05/2011

Fédération Française
de Gymnastique





Z0051022.18461.00

JURY D et E

1022

DIR Fédérale Zone Min/Cad GAF

FINALES

Club / Association Ville / Town					Pen.	Total Score
7 GYM AGRES VELIZY						
FRA VELIZY	31.666	31.199	33.333	34.499		130.697
MENGUY Aurelie	10.400	10.300	11.900	11.700	(12)	44.300
LALANDE Illona	10.466	11.033	10.533	11.066	(20)	43.098
AVARD Maureen	10.266	9.466	10.900	11.466	(29)	42.098
LESORT Juliette	10.800	9.866	9.933	11.333	(30)	41.932
8 CLUB GYMNIQUE ST PIERRE DU PERRY						
FRA SAINT PIERRE DU PERRY	31.098	32.766	31.965	33.632		129.461
GOMEZ Alex	10.266	11.200	10.866	11.000	(19)	43.332
VUCHER Laurine	10.266	10.366	10.433	11.366	(26)	42.431
AUDUREAU Emma	10.466	10.833	10.300	10.500	(27)	42.099
CAPRA Ninon	10.366			11.266	(57)	21.632
NABAIS Marine		10.733	10.666		(58)	21.399
9 ASSOCIATION SPORTIVE MANTAISE						
FRA MANTES LA JOLIE	31.965	30.499	33.099	33.732		129.295
HERVET Justine	10.866	9.866	<u>11.966</u>	11.633	(11)	44.331
ANDREACCHIO Carla	10.966	10.633	10.000	11.066	(23)	42.665
CNUUDE Solene	10.133	9.666	11.100	11.033	(31)	41.932
PETITCOLAS Juliette	10.100	10.000	10.033	10.966	(34)	41.099
10 ASSOCIATION SPORTIVE LE PIN GYMNASTIQUE						
FRA LE PIN	33.399	29.265	33.666	32.599		128.929
GALARD Perrine	11.933	10.066	11.500	11.900	(8)	45.399
MATHLOUTHI Wendy	11.166	10.066	11.233	10.033	(25)	42.498
DUVERGER Agathe	10.300	9.133	10.933	10.666	(35)	41.032
GAU Ophelia					(65)	0.000
11 ASSOCIATION FERTOISE DE GYMNASTIQUE LA F						
FRA LA FERTE SOUS JOUARRE	33.199	29.332	30.632	35.565		128.728
LAURENT Tessane	11.966	10.366	10.366	11.766	(10)	44.464
ANDRIESSE Chloe	10.933	8.600	9.433	11.966	(36)	40.932
LEFORT Angelyne	10.300	9.633	8.866	11.833	(38)	40.632
BEGUIN Marie Keridwen			10.833	11.166	(56)	21.999
BATAILLE Caroline	9.266	9.333			(63)	18.599
12 GYM CLUB HOUDANAIS						
FRA HOUDAN	30.432	33.866	30.232	33.065		127.595
THOMAZO Lena	10.066	<u>12.400</u>	11.133	10.633	(16)	44.232
LONGUET Méliissa	10.033	11.500	9.166	11.066	(32)	41.765
YOUBI Lea	10.333	9.966		11.366	(49)	31.665
PONCIN Marion	9.466		7.733	9.500	(53)	26.699
HAUTOT Tiphaine		9.000	9.933		(62)	18.933

souligné = meilleur total

_GENEQU_GAF.RPT du 14/05/2011 - 5.4.004 LOCAL - mono -

validé le samedi 14 mai 2011 à 22:00 - 2/3

Palmarès détaillé des équipes / Full team results

SAINT PIERRE DU PERRAY

FINALE DE ZONE DIR EQUIPES

14/05/2011 au 15/05/2011

Fédération Française
de Gymnastique





Z0051022.18461.00

JURY D et E

1022

DIR Fédérale Zone Min/Cad GAF

FINALES

Club / Association Ville / Town					Pen.	Total Score
13 UNION SPORTIVE DE VILLEJUIF GYMNASTIQUE						
FRA VILLEJUIF	32.399	31.432	29.165	33.966		126.962
RODRIGUEZ DIAS Marisa	10.933	10.966	10.566	11.166	(17)	43.631
DA SILVA Lucie	11.100	10.633	9.366	11.600	(22)	42.699
CORIO LAN Astride	10.366	9.833	9.233	11.200	(37)	40.632
SALIM Nafay	10.100	9.700		10.000	(52)	29.800
JANIVEL Melissa			8.166		(64)	8.166
14 UNION MUNICIPALE SPORTIVE PONTAULT COMBA						
FRA PONTAULT COMBAULT	31.266	29.565	32.333	33.566		126.730
FERREIRA Meryl	10.500	10.466	11.000	11.033	(21)	42.999
MENCHI Julie	10.300	9.766	11.233	11.200	(24)	42.499
POITRIMOL Sarah	10.466	9.333	9.400	11.333	(39)	40.532
DOUGADOS Morgane	9.866	7.266	10.100	8.900	(40)	36.132

souligné = meilleur total

_GENEQU_GAF.RPT du 14/05/2011 - 5.4.004 LOCAL - mono -

validé le samedi 14 mai 2011 à 22:00 - 3/3