

Palmarès détaillé des équipes / Full team results

MORSANG SUR ORGE

DIVISION CRITERIUM BENJ. GAF





CHAMPIONNAT REGIONAL EQUIPE

14/03/2009 au 15/03/2009

Fédération Française
de Gymnastique

JURY A ET B

R0230021.14276.00


Equipe / Ville Team / Town					Pen.	Total Score	
1 EPINAY SOUS SENART FR Equipe 1	Club Sportif Municipal de Gymnastique Ep						
	<u>46.032</u>	<u>45.600</u>	<u>46.550</u>	<u>46.700</u>		184.882	
BIANCHINI Clara	14.666	15.150	<u>15.900</u>	16.050	(1)	61.766	
HOUEIX Lea	15.033	13.450	15.800	14.500	(2)	58.783	
BEUGNON Clara	<u>15.866</u>	<u>15.600</u>	14.850		(7)	46.316	
CESAIRE Lindsay		14.850	14.050	16.150	(8)	45.050	
BLONDEL Anthea	15.133			13.000	(14)	28.133	
2 HERBLAY FR Equipe 1	LES BATELIERES D'HERBLAY						
	<u>45.666</u>	<u>37.300</u>	<u>40.200</u>	<u>48.900</u>		172.066	
GALLARD Eline	15.600	9.500	15.500	<u>17.900</u>	(3)	58.500	
LEBEAUX Marine	15.233		12.100	13.750	(9)	41.083	
HADDAD Sidney		12.500	12.600	15.500	(10)	40.600	
MONTANARI Juliette		11.200	11.450	15.500	(12)	38.150	
DUFOURNAUD Lorraine	14.833	13.600			(13)	28.433	
3 MONTMORENCY FR Equipe 1	Club Gymnique de la Vallée de Montmorenc						
	<u>42.599</u>	<u>37.800</u>	<u>39.200</u>	<u>43.000</u>		162.599	
HUART Oceane	14.466	13.400	13.000	13.150	(4)	54.016	
BIOUOT Juliette	12.633	12.350	13.400	15.200	(5)	53.583	
GODEFROY Evane	14.500	11.850	12.800	13.300	(6)	52.450	
DUPARD Andréa	13.633		12.350	14.500	(11)	40.483	
HETSCH Heloise		12.050			(15)	12.050	

souligné = meilleur total

SQL_PALEQUDEGAF du 14/03/2009 - 5.2.002 LOCAL - mono -

validé le samedi 14 mars 2009 à 21:06 - 1/1

(c) Fédération Française de Gymnastique - www.ffgym.com



Palmarès détaillé des équipes / Full team results

MORSANG SUR ORGE

DIVISION CRITERIUM BENJ./MIN. GAF





CHAMPIONNAT REGIONAL EQUIPE

14/03/2009 au 15/03/2009

Fédération Française
de Gymnastique

JURY A ET B


R0230022.14277.00

Equipe / Ville Team / Town					Pen.	Total Score
1 FRANCONVILLE	ALBONAISE GYMNASTIQUE					
FR Equipe 1	49.933	50.100	51.150	51.750		202.933
SALENS Sarah	17.200	<u>18.400</u>	18.000	17.950	(1)	<u>71.550</u>
REIS Pauline	17.033	17.200	17.200	17.850	(2)	69.283
BENKAROUNE Léa	15.700	13.750	15.950	15.800	(14)	61.200
GARIN Laurine	15.200	14.500	14.400	15.950	(20)	60.050
2 LIMAY	Amicale Laïque des Jeunes Limay Gym Spor					
FR Equipe 1	49.332	45.300	50.350	51.400		196.382
SPERRY Mylene	16.800	17.450	<u>18.150</u>	16.850	(3)	69.250
KRYSZTOFIAK Oceane	17.066	13.750	16.300	17.900	(6)	65.016
ODOR Ericka	15.466	14.100	15.900	16.650	(10)	62.116
MAHDAOUI Camilla	14.400	11.950	14.100	15.600	(35)	56.050
3 SAINT PIERRE DU PERRAY	Club Gymnique ST PIERRE DU PERRAY					
FR Equipe 1	47.732	44.250	48.550	51.050		191.582
CHERIFI Médéine	16.833	15.800	16.550	16.700	(4)	65.883
HECKER Alexandra	15.633	14.550	15.800	<u>18.300</u>	(7)	64.283
FAVRE Alice	15.266	13.900	16.200	16.050	(12)	61.416
PINEL Morgan	14.966	13.500	11.900	14.050	(42)	54.416
4 SARTROUVILLE	Union Sportive de Sartrouville					
FR Equipe 1	47.800	43.150	46.650	47.600		185.200
CERQUEIRA Julie	16.800	14.950	17.350	16.400	(5)	65.500
BOITEL Violaine	15.600	14.350	14.300	15.650	(21)	59.900
BENJAMIN Elise	15.400	13.300	15.000	15.550	(22)	59.250
SERY Pauline	14.766	13.850	13.350	14.950	(30)	56.916
5 GUYANCOURT	Entente Sportive Guyancourtoise Gym					
FR Equipe 1	46.033	45.100	44.050	48.500		183.683
LIEPCHITZ Marine	13.800	13.750	15.100	15.850	(25)	58.500
BOOZ-TOURE Emmanuelle	15.633	15.850		16.550	(50)	48.033
NICOLAS Laure	15.300		14.950	16.100	(54)	46.350
DUMAS Margaux	15.100	14.550	14.000		(58)	43.650
LEBLANC Morgane		14.700	13.500		(65)	28.200
6 CARRIERES SOUS POISSY	l'Entente Carrieroise					
FR Equipe 1	48.132	45.500	42.500	46.550		182.682
PAIS Sarah	<u>17.433</u>	16.500	14.750	15.400	(8)	64.083
BONIGEN Elisa	15.333	14.650	14.350	15.900	(19)	60.233
PAIS Jeanne	15.366	14.350	13.400	15.250	(26)	58.366
7 ANTONY	Association de Loisirs Culturelle et Edu					
FR Equipe 1	46.199	42.350	45.100	48.150		181.799
ALLAINGUILLAUME Amandine	15.466	15.000	15.000	16.300	(11)	61.766
VANHOVE Audrey	15.300	13.800	15.900	15.950	(16)	60.950
BENIZE Chloé	15.433	13.550	14.200	15.900	(23)	59.083
ROTTE Julia	15.166	12.450	13.900	15.150	(32)	56.666

souligné = meilleur total

SQL_PALEQUDEGAF du 14/03/2009 - 5.2.002 LOCAL - mono -

validé le samedi 14 mars 2009 à 21:07 - 1/3



Palmarès détaillé des équipes / Full team results

MORSANG SUR ORGE

DIVISION CRITERIUM BENJ./MIN. GAF





CHAMPIONNAT REGIONAL EQUIPE

14/03/2009 au 15/03/2009

Fédération Française
de Gymnastique

JURY A ET B


R0230022.14277.00

Equipe / Ville Team / Town					Pen.	Total Score	
8 HERBLAY	LES BATELIERES D'HERBLAY						
FR Equipe 1	47.299	43.650	40.050	50.700		181.699	
PRADINES Leana	14.966	15.150	12.550	17.800	(17)	60.466	
NICOL Aurélie	16.800	14.950	12.300	16.300	(18)	60.350	
LEPETIT Lea	14.566	13.000	14.050	16.600	(27)	58.216	
GIRARD Megane	15.533		13.450	15.450	(56)	44.433	
RUVAULT Océane		13.550			(68)	13.550	
9 BOIS COLOMBES	BOIS COLOMBES SPORTS						
FR Equipe 1	46.499	39.150	45.500	46.850		177.999	
HELIAS Camille	15.666	12.300	16.150	16.850	(15)	60.966	
DEVOUARD Annabelle	15.166	12.350	16.000	12.300	(36)	55.816	
THAO Heloise	15.433		13.350	16.200	(55)	44.983	
GRIPON LEA	15.400	13.400	12.050		(60)	40.850	
TROADEC Marie		13.400		13.800	(66)	27.200	
10 CERGY	CERGY'M CLUB						
FR Equipe 1	46.232	40.150	43.050	48.100		177.532	
PETIT Marion	15.033	13.800	15.700	16.700	(13)	61.233	
LE GALL Romane	15.700	13.600	13.900	14.850	(28)	58.050	
RAPP Laure	15.366	12.250	13.450	15.750	(31)	56.816	
CHATILLON Anaïs	15.166	12.750	12.850	15.650	(33)	56.416	
11 MORSANG SUR ORGE	ETOILE MORSANG SUR ORGE						
FR Equipe 1	46.499	40.650	39.450	48.350		174.949	
GIAMPAOLI Gersende	15.000	13.350	14.550	16.150	(24)	59.050	
PALMEIRA Alicia	15.766	14.250	12.250	14.050	(34)	56.316	
PROUTEAU Marine	15.433	13.050	10.950	16.350	(37)	55.783	
LE GOUSSE Floriane	15.300	11.700	12.650	15.850	(38)	55.500	
12 LA CELLE SAINT CLOUD	LA CELLE SAINT CLOUD GYM						
FR Equipe 1	46.232	41.700	38.500	47.650		174.082	
PETIT Mathilde	16.066	14.700	16.350	16.650	(9)	63.766	
RABES Anaëlle	14.500	13.400	11.700	15.850	(40)	55.450	
STUCK Elvir	15.300	13.600	10.450	15.150	(41)	54.500	
FEVRE Eléna	14.866	13.100	9.750	12.750	(47)	50.466	
13 LONGJUMEAU	LA POSTILLONNE						
FR Equipe 1	46.466	32.300	41.650	47.100		167.516	
NEAU Charlyne	15.000	11.450	13.850	15.150	(39)	55.450	
ROUCOU Anne-lise	15.900		14.150	14.350	(57)	44.400	
GILLIO Théa	15.333	10.250		16.300	(59)	41.883	
KARMANN Louise	15.233	10.600	13.650		(61)	39.483	
LE BRONEC Océane		8.900	12.050	15.650	(63)	36.600	
14 LES MUREAUX	GYMNIQUE DES MUREAUX						
FR Equipe 1	44.932	39.450	37.800	41.800		163.982	
FIRMIN Kelly	15.500	12.850	13.450	15.350	(29)	57.150	
REQUENA Paloma	14.566	12.650	11.700	14.400	(45)	53.316	
FRANCOIS Morane		13.550	12.650	12.050	(62)	38.250	
FREVILLE Erica	14.866	13.050		8.550	(64)	36.466	
AMBROISE Cassandra	14.033		10.950		(67)	24.983	

souligné = meilleur total

SQL_PALEQUDEGAF du 14/03/2009 - 5.2.002 LOCAL - mono -

validé le samedi 14 mars 2009 à 21:07 - 2/3



Palmarès détaillé des équipes / Full team results

MORSANG SUR ORGE

DIVISION CRITERIUM BENJ./MIN. GAF





CHAMPIONNAT REGIONAL EQUIPE

14/03/2009 au 15/03/2009


Fédération Française
de Gymnastique

JURY A ET B

R0230022.14277.00

Equipe / Ville Team / Town					Pen.	Total Score
15 SARTROUVILLE FR Equipe 2	Union Sportive de Sartrouville					
	41.499	36.050	40.350	42.350		160.249
CRAVO Léa	13.400	12.950	14.300	13.600	(43)	54.250
GAGLIO Adeline	14.633	11.600	12.000	15.400	(44)	53.633
ROULET Julie	13.266	11.500	13.900	13.350	(46)	52.016
FERNANDES Juliana	13.466	10.500	12.150	11.150	(53)	47.266
16 LES MUREAUX FR Equipe 2	GYMNIQUE DES MUREAUX					
	39.333	36.450	36.750	36.050		148.583
BELASCO Johanna	13.100	12.450	12.300	11.550	(48)	49.400
TREMBLAY Marie	12.833	12.000	12.300	11.700	(49)	48.833
WEISZ Johanna	13.400	11.650	12.150	10.800	(51)	48.000
DE ARAUJO Mélanie	12.300	12.000	10.350	12.800	(52)	47.450

souligné = meilleur total



Palmarès détaillé des équipes / Full team results

MORSANG SUR ORGE

DIVISION FEDERALE GAF





CHAMPIONNAT REGIONAL EQUIPE

14/03/2009 au 15/03/2009

Fédération Française
de Gymnastique

JURY A ET B


R0230016.14271.00

Equipe / Ville Team / Town						Pen.	Total Score	
1	ACHERES FR Equipe 1	YVELINES ELITE GYM		35.650	32.650	32.650	36.300	137.250
	CONTOUX Celine	11.650	11.300	11.150	12.000	(7)	46.100	
	BERT Manon	12.000	10.750	10.550	11.900	(10)	45.200	
	JEAN ALPHONSE Elodie	12.000	10.550		12.100	(70)	34.650	
	REMY Lucie	10.500		10.900	12.200	(72)	33.600	
	CHANCE Emma		10.600	10.600		(109)	21.200	
2	GARGES LES GONESSES FR Equipe 1	Club Municipal Garges les Gonesse		34.850	33.600	32.350	35.800	136.600
	ALEXANDRINE Whitney	11.750	12.750	12.150	12.400	(1)	49.050	
	HAZAEEL Laura	12.050	10.950	10.250	11.850	(11)	45.100	
	LEROY Maryline	11.050	8.350	9.950	11.550	(54)	40.900	
	AKIN Natacha	10.400	9.900	8.550		(97)	28.850	
3	CLICHY FR Equipe 1	LA VAILLANTE CLICHY		35.800	33.850	31.800	34.450	135.900
	GAMIETTE Laetitia	12.400	11.900	10.400	11.700	(6)	46.400	
	GAMIETTE Floriane	11.950	11.600	10.750	11.700	(8)	46.000	
	NEMERS Jennifer	11.450	10.350		11.050	(75)	32.850	
	GATINE CHARLENE	10.550	9.100	10.650		(85)	30.300	
	GABIN Désirée			10.400	10.850	(107)	21.250	
4	WISSOUS FR Equipe 1	CLUB GYMNIQUE WISSOUS		33.850	32.000	33.850	35.450	135.150
	PITOCOCCO Fiona	11.850	11.600	11.850	12.300	(2)	47.600	
	GIGNON Lola	11.100	9.550	10.950	11.700	(22)	43.300	
	CASSAM-CHENAÏ Tanya	10.350	9.950	11.050	10.650	(44)	42.000	
	PAILLAS Romane	10.900			11.450	(103)	22.350	
	KUBIAK Cécile		10.450	9.650		(114)	20.100	
5	MORSANG SUR ORGE FR Equipe 2	ETOILE MORSANG SUR ORGE		34.600	31.700	32.550	35.200	134.050
	CABOS Julie	11.950	10.650	12.200	12.000	(4)	46.800	
	LUKAWSKI Lea	11.750	11.050	9.250	11.650	(17)	43.700	
	DE GOUVELLO Enora	10.900	10.000	10.000	11.250	(40)	42.150	
	ANDRE Floriane	10.350	9.850	10.350	11.550	(42)	42.100	
6	HERBLAY FR Equipe 1	LES BATELIERES D'HERBLAY		33.600	30.700	33.150	36.400	133.850
	BENETEAU Marion	12.100	11.000	11.250	12.250	(5)	46.600	
	KLASEN Solene	11.000	10.500	10.750	12.150	(14)	44.400	
	LEMEL Jennifer	10.350	9.200	11.150	12.000	(35)	42.700	
	FAVE Emmanuelle			10.750	11.600	(104)	22.350	
	SEILLERY Elodie	10.500	9.200			(117)	19.700	
7	ANTONY FR Equipe 1	Association de Loisirs Culturelle et Edu		34.400	31.250	33.350	34.800	133.800
	CARON JAN Solenne	12.100	11.350	10.700	11.500	(9)	45.650	
	MUSSET Alice	11.900	10.550	11.100	11.350	(12)	44.900	
	LARENNES Audrey	10.400	9.200	9.300	11.700	(58)	40.600	
	KALAMA Ionela		9.350	11.550	11.600	(78)	32.500	

souligné = meilleur total

SQL_PALEQUDEGAF du 15/03/2009 - 5.2.002 LOCAL - mono -

validé le dimanche 15 mars 2009 à 18:23 - 1/5



Palmarès détaillé des équipes / Full team results

MORSANG SUR ORGE

DIVISION FEDERALE GAF





CHAMPIONNAT REGIONAL EQUIPE

14/03/2009 au 15/03/2009

Fédération Française
de Gymnastique

JURY A ET B


R0230016.14271.00

	Equipe / Ville Team / Town					Pen.	Total Score
8	FRANCONVILLE	ALBONAISE GYMNASTIQUE					
FR	Equipe 1	33.750	32.000	31.600	35.400		132.750
	CHAUMON Celia	11.850	11.300	12.150	11.800	(3)	47.100
	VERNOUX Aurore	11.150	9.950	10.200	11.650	(29)	42.950
	GAYRAUD Sacha	10.750	10.750	9.250	11.950	(34)	42.700
	EUGENIE Audrey			9.100	11.300	(113)	20.400
9	ELANCOURT	Gymnastique Elancourt Maurepas					
FR	Equipe 1	32.250	30.700	32.800	35.350		131.100
	MENDY Djelissa	10.800	9.750	10.250	11.950	(31)	42.750
	HAZANE Aurore	10.600	9.850	10.700	11.600	(32)	42.750
	MILLET Delphine	10.850		11.400	11.800	(71)	34.050
	RENOUARD Nathalie	9.900	10.200	10.700		(82)	30.800
	VIGNAC Mélanie		10.650		10.550	(108)	21.200
10	LA CELLE SAINT CLOUD	LA CELLE SAINT CLOUD GYM					
FR	Equipe 1	33.450	31.850	30.800	34.950		131.050
	BIGNON Sophie	11.600	10.250	9.500	11.850	(25)	43.200
	TOUSSAINT Louise	11.700		9.300	11.700	(76)	32.700
	ROCK Charlene	10.150	7.550		11.400	(96)	29.100
	DELTOMBE-ROISIN Amélie		11.000	10.750		(106)	21.750
	LE PLUART Chloe		10.600	10.550		(110)	21.150
11	RAMBOUILLET	RAMBOUILLET SPORT ETOILE GYM					
FR	Equipe 1	33.650	31.700	31.000	34.650		131.000
	MOREAU Céline	11.050	11.300	9.500	11.500	(21)	43.350
	PESCHOT Aude	10.700	10.100	10.450	12.000	(24)	43.250
	TEIXEIRA DA SILVA Jessica	10.500	10.300	11.050	10.900	(33)	42.750
	SENE Iris	11.900	9.250	8.400	11.150	(56)	40.700
12	COURCOURONNES	Club Omnisports de Courcouronnes Gym aux					
FR	Equipe 3	34.200	30.300	31.400	33.750		129.650
	ARPIN Mathilde	11.000	9.650	10.300	11.200	(39)	42.150
	MASSON Elodie	10.400	10.550	9.800	11.200	(45)	41.950
	VAAST Gwendoline	11.550	10.100	11.300		(74)	32.950
	PERCEVAL Marine	11.650	9.550		11.350	(77)	32.550
	PAPIN Agathe			9.450	10.950	(112)	20.400
13	FONTENAY AUX ROSES	Association Sportive Fontenaisienne					
FR	Equipe 1	33.800	29.800	31.600	34.200		129.400
	PERPIGNAA Claire	11.450	10.000	11.000	11.450	(16)	43.900
	DUROT Karine	11.550	8.850	9.600	11.150	(51)	41.150
	HENNEQUIN Elise	10.650		11.000	11.600	(73)	33.250
	CARCAILLON Romane	10.800	9.550		11.150	(80)	31.500
	NADJI Sarah		10.250	8.800		(121)	19.050
14	RUEIL MALMAISON	RUEIL ATHLETIC CLUB GYM. ART.					
FR	Equipe 1	33.900	29.550	31.650	33.450		128.550
	HAERING Diane	11.800	10.450	10.850	11.550	(13)	44.650
USA	CARROLL Kelly	11.100	9.400	10.750	10.850	(41)	42.100
	FOUGERAY Elodie	11.000	9.700	10.050	10.850	(47)	41.600
	MOUTAL MARION	10.100	9.350	9.050	11.050	(64)	39.550

souligné = meilleur total

SQL_PALEQUDEGAF du 15/03/2009 - 5.2.002 LOCAL - mono -

validé le dimanche 15 mars 2009 à 18:23 - 2/5



Palmarès détaillé des équipes / Full team results

MORSANG SUR ORGE

DIVISION FEDERALE GAF





CHAMPIONNAT REGIONAL EQUIPE

14/03/2009 au 15/03/2009

Fédération Française
de Gymnastique

JURY A ET B

R0230016.14271.00


Equipe / Ville Team / Town						Pen.	Total Score
15	SAINT PIERRE DU PERRY	Club Gymnique ST PIERRE DU PERRY					
FR	Equipe 1	32.300	28.950	32.850	34.200		128.300
	MAMBRINI SARAH	10.250	9.750	11.750	11.900	(19)	43.650
	FORNAL LAURIE	11.300	10.000	10.900	11.400	(20)	43.600
	SIROT LAURIE	10.750	9.200	9.900	10.850	(57)	40.700
	WACQ MARION	9.900	8.950	10.200	10.900	(61)	39.950
16	CLAMART	Clamart Gymnastique					
FR	Equipe 1	31.700	30.950	32.350	32.700		127.700
	DAVEO Lucile	11.300	10.300	10.850	11.250	(18)	43.700
	PEYROL Marie Sophie	10.650	10.450	10.900	11.050	(28)	43.050
	CARLIER Marie	9.750	9.900	9.900	10.400	(62)	39.950
	GUILLON Camille		10.200	10.600		(111)	20.800
	GOURDIN Morgane	9.550			9.800	(119)	19.350
17	COURCOURONNES	Club Omnisports de Courcouronnes Gym aux					
FR	Equipe 2	32.950	28.950	31.000	34.750		127.650
	GOUDIER VASSEUR Olivia	11.100	9.750	11.400	11.750	(15)	44.000
	MICHELET CELINE	10.250	9.650	9.800	11.550	(50)	41.250
	DE SOUSA CAMILLE		9.550	8.900	10.950	(91)	29.400
	VECCHIARELLI MORGANE	11.400	7.500	9.800		(98)	28.700
	VIARD MAELLE	10.450			11.450	(105)	21.900
18	ARGENTEUIL	Club Olympique Multisports d'Argenteuil					
FR	Equipe 1	32.750	28.150	30.900	34.850		126.650
	ARUTA Cecilia	10.600	9.650	10.400	11.700	(38)	42.350
	LENERAND Shirley	10.300	9.350	8.950	11.500	(60)	40.100
	MALLIA Anaëlle	10.900		9.650	11.650	(79)	32.200
	LAHSSINI Sihame	11.250	7.700		11.450	(84)	30.400
	FAVRE Sarah		9.150	10.850		(115)	20.000
19	GUYANCOURT	Entente Sportive Guyancourtoise Gym					
FR	Equipe 1	33.850	28.750	29.900	33.800		126.300
	GRIMAULT Lea	11.550	9.350	9.900	11.600	(36)	42.400
	DEBIEN Laetitia	11.250	9.650	10.300	11.150	(37)	42.350
	POSSEME Magali	11.050	9.650	9.450	10.950	(52)	41.100
	SZYMANSKI Juliette		9.450	9.700	11.050	(86)	30.200
	BOURLON Lucie	10.600				(125)	10.600
20	CERGY	CERGY'M CLUB					
FR	Equipe 1	32.250	30.450	29.100	34.100		125.900
	CEOLIN Sarah	10.200	10.350	10.100	11.250	(46)	41.900
	BARREAU Camille	10.800	9.750	9.500	11.200	(49)	41.250
	BRANDEIS Morgane	11.250	10.000	7.950	11.650	(55)	40.850
	GIRARD Mathilde	9.850	10.100	9.500	10.400	(63)	39.850

souligné = meilleur total

SQL_PALEQUDEGAF du 15/03/2009 - 5.2.002 LOCAL - mono -

validé le dimanche 15 mars 2009 à 18:23 - 3/5

(c) Fédération Française de Gymnastique - www.ffgym.com



Palmarès détaillé des équipes / Full team results

MORSANG SUR ORGE

DIVISION FEDERALE GAF





CHAMPIONNAT REGIONAL EQUIPE

14/03/2009 au 15/03/2009

Fédération Française
de Gymnastique

JURY A ET B

R0230016.14271.00


Equipe / Ville Team / Town					Pen.	Total Score	
21 VILLEPREUX FR Equipe 1	Olympique Gymnaste Club Villepreux						
	33.550	30.400	27.400	34.300		125.650	
HUMBERT Coralie	11.950	11.450	8.300	11.350	(26)	43.050	
GONCALVES Alice	11.150	9.550	9.900	11.450	(43)	42.050	
TERRASON Floriane	10.450		9.200	11.500	(81)	31.150	
LE MOUELLIC Kathleen		9.400	8.300	10.400	(101)	28.100	
MILOUTINOVITCH Morgane	9.950	7.200			(124)	17.150	
22 MORSANG SUR ORGE FR Equipe 1	ETOILE MORSANG SUR ORGE						
	33.200	28.800	29.750	33.150		124.900	
SPINDLER Romane	11.150	9.850	10.600	11.300	(30)	42.900	
DUMEZ Amandine	10.900	9.800	8.900	10.900	(59)	40.500	
MOREAU Cyndi	9.450		10.250	10.950	(83)	30.650	
ATELLY Carolane	11.150	8.000		10.150	(93)	29.300	
KAGHAD Anissa		9.150	8.350		(123)	17.500	
23 SAINT PRIX FR Equipe 1	Les Ecureuils de Saint Prix						
	31.500	28.250	31.150	33.100		124.000	
INCERTI Typhaine	10.850	9.900	11.050	11.500	(23)	43.300	
DETOC Charlotte	10.200	9.000		10.700	(88)	29.900	
FORIE Ornella		8.850	10.050	10.900	(89)	29.800	
PUZZUOLI Eugénie	10.450		9.400	9.750	(90)	29.600	
PHILBERT Laura	9.900	9.350	10.050		(94)	29.300	
24 DEUIL LA BARRE FR Equipe 1	LA VIGILANTE DE DEUIL						
	31.550	29.550	29.350	32.450		122.900	
BOUCA Johanna	10.800	10.850	10.150	11.250	(27)	43.050	
POTERLOT Maurane	10.350	8.950		10.750	(87)	30.050	
BARGAIN Manon		8.850	9.900	10.450	(95)	29.200	
ARNAUDIN Julie	10.400		8.450	9.600	(99)	28.450	
CESAR Pauline	8.850	9.750	9.300		(102)	27.900	
25 SAINT CLOUD FR Equipe 1	Union Athlétique et Sportive Saint Cloud						
	30.500	29.600	29.250	31.600		120.950	
CROCHARD Marie	10.550	10.050	10.100	10.350	(53)	41.050	
HENRI Anne-sophie	9.850	9.900	9.550	10.050	(68)	39.350	
PREMILLIEU Eva	10.100	9.650	9.600		(92)	29.350	
LEMAL Audrey	9.350			10.550	(116)	19.900	
ANTENOR-HABAZAC Myriam			9.000	10.700	(118)	19.700	
26 VELIZY FR Equipe 1	GYM AGRES VELIZY						
	30.350	28.300	30.000	31.550		120.200	
DE COUX Celine	10.400	9.850	10.600	10.500	(48)	41.350	
CHARVERIAT Blandine	9.700	9.700	9.450	10.650	(66)	39.500	
FAUCONNIER Jeanne	10.250	8.750	9.950	10.400	(67)	39.350	

souligné = meilleur total

SQL_PALEQUDEGAF du 15/03/2009 - 5.2.002 LOCAL - mono -

validé le dimanche 15 mars 2009 à 18:23 - 4/5

(c) Fédération Française de Gymnastique - www.ffgym.com



Palmarès détaillé des équipes / Full team results

MORSANG SUR ORGE

DIVISION FEDERALE GAF





CHAMPIONNAT REGIONAL EQUIPE

14/03/2009 au 15/03/2009

Fédération Française
de Gymnastique

JURY A ET B

R0230016.14271.00


Equipe / Ville Team / Town					Pen.	Total Score
27 MENNECY	GYMNASTIQUE CLUB MENNECY					
FR Equipe 1	28.650	27.400	27.300	32.550		115.900
ELIXE Yola	10.550	8.700	9.100	11.150	(65)	39.500
JEANNETTE Tifaine	9.200	9.700	7.750	10.700	(69)	37.350
CARRASCO Leslie	0.000	8.350	9.750	10.200	(100)	28.300
GUILLOT Mathilde			8.450	10.700	(120)	19.150
CAVALLI Pauline	8.900	9.000			(122)	17.900

souligné = meilleur total

SQL_PALEQUDEGAF du 15/03/2009 - 5.2.002 LOCAL - mono -

validé le dimanche 15 mars 2009 à 18:23 - 5/5

(c) Fédération Française de Gymnastique - www.ffgym.com



Palmarès détaillé des équipes / Full team results

MORSANG SUR ORGE

DIVISION NATIONALE GAF





CHAMPIONNAT REGIONAL EQUIPE

14/03/2009 au 15/03/2009

Fédération Française
de Gymnastique

JURY A ET B

R0230001.14245.00


	Equipe / Ville Team / Town					Pen.	Total Score
1	ACHERES	YVELINES ELITE GYM					
FR	Equipe 2	51.399	36.032	46.266	47.732		181.429
	DENIS Pauline	12.866	9.800	12.500	11.933	(1)	47.099
	BONNIFET Lavinia	12.600	9.166	11.800	11.900	(2)	45.466
	PIESVAUX Chloé	12.633	7.433	10.533	11.866	(10)	42.465
	BERT Chloé	<u>13.300</u>	4.800		12.033	(35)	30.133
	GOEHRINGER Chloé		9.633	11.433		(43)	21.066
2	ACHERES	YVELINES ELITE GYM					
FR	Equipe 1	48.433	35.399	42.899	46.532		173.263
	RABES Lauriane	12.700	9.000	11.833	11.800	(3)	45.333
	GUILLET Gwenaëlle	12.433	8.533	10.600	11.300	(7)	42.866
	UNRUG Maja	11.900	7.900	10.566	11.466	(14)	41.832
	MANGIN Katia	11.033	<u>9.966</u>	8.866	11.633	(17)	41.498
	GUILBAUD Marie-cecile	11.400	7.766	9.900	11.633	(21)	40.699
3	MONTGERON	ASSOC SPORTI ET GYMNI MONTGERON					
FR	Equipe 1	50.332	33.532	43.065	45.432		172.361
	RACINE Solene	12.366	8.266	10.266	11.300	(12)	42.198
	MOREIRA Maëlie	12.933	8.400	10.366	9.866	(16)	41.565
	VIALANEIX Manon	12.700	3.533	11.333	12.133	(23)	39.699
	SANTANDER Tiffany	12.333	8.500	10.733		(33)	31.566
	BEUQUE Auriane		8.366	10.633	10.866	(36)	29.865
	VIARD Marine	12.233			11.133	(42)	23.366
4	CLAMART	Clamart Gymnastique					
FR	Equipe 1	48.433	28.232	43.566	46.132		166.363
	BURLE Agathe	11.133	8.800	11.700	11.333	(6)	42.966
	BONNAUD Helene	11.600	8.466	10.566	11.366	(13)	41.998
	BESNARD Laura	11.700	7.066	10.800	11.300	(20)	40.866
	DUCOULOMBIER Isabelle	12.200	3.900	10.500		(39)	26.600
	PERINOTTO Anna	12.933			12.133	(40)	25.066
	BESNARD Mailylys		3.633	9.166		(47)	12.799
5	MALAKOFF	Union Sportive Municipale Malakoff					
FR	Equipe 1	47.766	31.499	42.098	44.700		166.063
	PRADO Cécilia	12.900	8.100	10.133	11.400	(9)	42.533
	LE CLECH Fiona	11.800	6.933	10.566	11.600	(19)	40.899
	LOEHR Ellenore	11.133	8.466	10.566	10.500	(22)	40.665
	WILS Sophie	10.800	8.000	10.566	10.233	(24)	39.599
	TABEY Marilyne	11.933	4.300	10.400	11.200	(29)	37.833
6	CERGY	CERGY'M CLUB					
FR	Equipe 1	48.965	27.432	43.164	46.432		165.993
	LE BALCH Elsie	11.966	9.866	10.366	11.633	(5)	43.831
	LAPORTE Lucie	12.433	8.000	9.966	12.033	(11)	42.432
	LEBRETON Morgane	11.966	4.066	11.466	11.600	(25)	39.098
	COTTAIS Emilie	12.600	3.333	11.366	11.166	(28)	38.465
	GILBERT Ségolène	11.700	5.500	4.266	9.700	(34)	31.166

souligné = meilleur total

SQL_PALEQUDEGAF du 14/03/2009 - 5.2.002 LOCAL - mono -

validé le samedi 14 mars 2009 à 21:05 - 1/2

(c) Fédération Française de Gymnastique - www.ffgym.com



Palmarès détaillé des équipes / Full team results

MORSANG SUR ORGE

DIVISION NATIONALE GAF





CHAMPIONNAT REGIONAL EQUIPE

14/03/2009 au 15/03/2009

Fédération Française
de Gymnastique

JURY A ET B

R0230001.14245.00


Equipe / Ville Team / Town					Pen.	Total Score
7 HERBLAY	LES BATELIERES D'HERBLAY					
FR Equipe 1	48.332	28.232	41.632	45.165		163.361
DURIEZ Jennyfer	13.000	7.000	10.900	<u>12.933</u>	(4)	43.833
AUSSERRE Morgane	12.833	6.666	10.366	11.866	(15)	41.731
PROISY Tiffany	11.833	6.666	9.700	10.400	(26)	38.599
ABRIOUX Sophie	10.066	7.900	10.666	9.966	(27)	38.598
EDON Joanne	10.666	3.933	3.966	9.700	(37)	28.265
8 CERGY	CERGY'M CLUB					
FR Equipe 2	45.533	26.965	43.332	45.399		161.229
PRIGENT Morgane	12.100	7.466	11.533	11.666	(8)	42.765
MUFFAT Katia	12.033	7.166	10.600	11.400	(18)	41.199
FLIPO Audrey	10.000	4.700	10.466	11.133	(30)	36.299
DARDENNE Emilie	11.400	0.633	9.300	11.200	(32)	32.533
PRIGENT Katell		7.633	10.733		(45)	18.366
9 VERRIERES LE BUISSON	Trait d'Union de VERRIERES LE BUISSON					
FR Equipe 1	42.999	6.132	24.199	36.865		110.195
CORCEIRO Marilyn	11.600	1.533	10.033	10.266	(31)	33.432
EYMARD Lea	10.566	1.533	5.700	9.100	(38)	26.899
DEVAUX Tiphaine	10.600	2.266	3.033	8.600	(41)	24.499
LIEVRE Celia	9.800	0.633		8.833	(44)	19.266
DIDIER Lucie	10.233	0.800	4.433		(46)	15.466
DUVAL Laetitia			4.033	8.666	(48)	12.699

souligné = meilleur total

SQL_PALEQUDEGAF du 14/03/2009 - 5.2.002 LOCAL - mono -

validé le samedi 14 mars 2009 à 21:05 - 2/2

(c) Fédération Française de Gymnastique - www.ffgym.com



Palmarès détaillé des équipes / Full team results

MORSANG SUR ORGE

DIR Federales Zone Min/Cad GAF





CHAMPIONNAT REGIONAL EQUIPE

14/03/2009 au 15/03/2009

Fédération Française
de Gymnastique

JURY A ET B


R0231021.13906.00

Equipe / Ville Team / Town					Pen.	Total Score
1 LA CELLE SAINT CLOUD	LA CELLE SAINT CLOUD GYM					
FR Equipe 1	34.333	35.032	32.532	35.065		136.962
BILLARD Ninon	11.400	11.766	11.466	12.066	(1)	46.698
FEVRE Melany	11.700	11.833	11.133	11.533	(2)	46.199
VINATIER Manon	11.233		9.933	11.466	(34)	32.632
DETERNE Hanneke		11.433			(49)	11.433
DIXNEUF Alix		11.133			(50)	11.133
2 MONTIGNY LE BRETONNEUX	MONTIGNY LE BRETONNEUX GYMNASTIQUE					
FR Equipe 1	32.399	34.232	33.298	34.432		134.361
GAILLED RAT Camille	11.433	11.466	11.266	11.966	(3)	46.131
LE BRETON Morgane	10.700	11.200	11.466	11.500	(6)	44.866
BARBIER Laure	10.266	11.566	9.733	10.933	(18)	42.498
CRICHTON Alix		10.566		10.966	(42)	21.532
POUPEL Sharon	10.233		10.566		(45)	20.799
3 COURCOURONNES	Club Omnisports de Courcouronnes Gym aux					
FR Equipe 1	32.999	33.698	33.032	34.465		134.194
MERTEN Elodie	10.900	11.266	11.566	11.766	(4)	45.498
SEVESTE Léa	11.366	11.766	10.766	11.366	(5)	45.264
JOURDAINNE Audrey	10.733	10.666	10.700	11.166	(16)	43.265
VOUETTE Alizee	10.400	10.566		11.333	(36)	32.299
BONDY Florence			9.433		(53)	9.433
4 SAINT PRIX	Les Ecureuils de Saint Prix					
FR Equipe 1	31.432	31.299	34.565	34.998		132.294
GAGET Marion	10.166	10.333	11.133	11.966	(12)	43.598
MARTINS Manon	10.866		12.066	11.466	(31)	34.398
TRICAUD MALHERBE Nolwenn		10.400	11.366	11.566	(32)	33.332
PEYRONNET Celine	9.966	9.900		11.333	(37)	31.199
POR DOS SANTOS Laura	10.400	10.566	9.600		(40)	30.566
5 ANTONY	Association de Loisirs Culturelle et Edu					
FR Equipe 1	32.166	32.466	32.432	33.632		130.696
LEMOISSON Juliette	9.733	11.600	10.733	11.266	(14)	43.332
BUCKLE MALCOLM Servane	10.500	10.333	11.333	11.133	(15)	43.299
TARBES Delphine	10.600	10.133	10.300	11.200	(19)	42.233
POISSONNIER Gaëtanne	11.066		10.366	11.166	(35)	32.598
BAREL Marianne		10.533			(51)	10.533
6 EPINAY SOUS SENART	Club Sportif Municipal de Gymnastique Ep					
FR Equipe 1	31.466	32.899	31.699	34.499		130.563
BEUGNON Julia	10.866	11.100	10.000	11.566	(13)	43.532
CLARICIA Marjorie	10.100	10.566	9.833	11.700	(20)	42.199
AKALMOUS Saloua	10.500		11.166	11.233	(33)	32.899
CARRERO MARLENE	10.066	11.233			(43)	21.299
AKALMOUS Anissa			10.533	10.733	(44)	21.266

souligné = meilleur total

SQL_PALEQUDEGAF du 14/03/2009 - 5.2.002 LOCAL - mono -

validé le samedi 14 mars 2009 à 21:05 - 1/2



Palmarès détaillé des équipes / Full team results

MORSANG SUR ORGE

DIR Federales Zone Min/Cad GAF





CHAMPIONNAT REGIONAL EQUIPE

14/03/2009 au 15/03/2009

Fédération Française
de Gymnastique

JURY A ET B

R0231021.13906.00


	Equipe / Ville Team / Town					Pen.	Total Score
7	RUEIL MALMAISON	RUEIL ATHLETIC CLUB GYM. ART.					
FR	Equipe 1	32.465	31.865	30.665	33.799		128.794
	PELLETIER Marine	11.066	11.266	10.666	11.366	(7)	44.364
	DENIEL Coralie	10.366	9.733	10.433	11.333	(22)	41.865
	ADROVIC SANELA	10.733	10.866	8.866	11.100	(25)	41.565
	LENEVEU Jeanne			9.566	10.933	(46)	20.499
	SANCHEZ Marion	10.666	4.233			(48)	14.899
8	VELIZY	GYM AGRES VELIZY					
FR	Equipe 1	32.133	32.665	30.399	32.832		128.029
	LELONG Emma	11.133	11.233	10.266	11.166	(8)	43.798
	LAJEUNESSE Charlene	10.500	10.533	10.300	10.666	(21)	41.999
	BONNEVILLE Vassilissa	10.500	10.666	9.833	10.700	(23)	41.699
	HOCDE Agathe	9.733	10.766	9.766	10.966	(26)	41.231
9	VILLEPREUX	Olympique Gymnaste Club Villepreux					
FR	Equipe 1	32.199	31.132	31.799	32.832		127.962
	TALBOT Elisa	11.233	10.433	10.900	11.066	(9)	43.632
	KAIDI Emma	10.166	11.166	10.533	10.666	(17)	42.531
	DESCAMPS Laurène	10.800	9.533	10.366		(39)	30.699
	OVIEVE Mélissa	10.100		9.333	11.100	(41)	30.533
	LE MOUELLIC Wendy		5.233		10.400	(47)	15.633
10	SARTROUVILLE	Union Sportive de Sartrouville					
FR	Equipe 1	30.366	32.166	31.266	33.832		127.630
	MONGIS Mélissa	10.266	11.000	11.000	11.366	(10)	43.632
	MOUSTARD Amandine	10.400	11.166	10.500	11.533	(11)	43.599
	THERET Valentine	9.700	9.733	9.766	10.933	(27)	40.132
	MOUSTARD Elise	9.533	10.000	8.133	10.600	(28)	38.266
11	ETAMPES	ETAMPES					
FR	Equipe 1	33.666	25.366	29.465	32.966		121.463
	POUILLET LAURANE	10.566	10.333	9.933	10.766	(24)	41.598
	HEMERY ALICIA	11.133	5.033	9.133	11.400	(29)	36.699
	GUIMARD BLANDINE	11.333	4.533	9.766	10.800	(30)	36.432
	LEBEL AUDREY	11.200		9.766	10.200	(38)	31.166
	DESFORGES ELISE		10.000			(52)	10.000

souligné = meilleur total

SQL_PALEQUDEGAF du 14/03/2009 - 5.2.002 LOCAL - mono -

validé le samedi 14 mars 2009 à 21:05 - 2/2

(c) Fédération Française de Gymnastique - www.ffgym.com



Palmarès détaillé des équipes / Full team results

MORSANG SUR ORGE

DIR Federales Zone MCJS GAF





CHAMPIONNAT REGIONAL EQUIPE

14/03/2009 au 15/03/2009

Fédération Française
de Gymnastique

JURY A ET B


R0231020.13905.00

	Equipe / Ville Team / Town					Pen.	Total Score
1	MASSY	TRICOLORE SPORTIVE DE MASSY					
FR	Equipe 1	35.000	34.633	34.833	35.199		139.665
	TANGUY Chloé	11.700	12.000	11.800	11.733	(2)	47.233
	RONDINET Coraline	11.600	11.200	11.900	<u>11.900</u>	(3)	46.600
	DEGORCE Clara		11.433	11.133	11.400	(78)	33.966
	RONDINET LAETITIA	11.700		10.233	11.566	(84)	33.499
	DUFOREST Céline	10.900	10.733			(120)	21.633
2	MALAKOFF	Union Sportive Municipale Malakoff					
FR	Equipe 1	<u>35.450</u>	35.699	33.666	34.832		139.647
	MESCAM Marine	<u>12.300</u>	11.366	10.900	11.866	(5)	46.432
	AGRAZ Tatiana	11.100	12.033	10.766	11.700	(13)	45.599
	ALLAIN Kimberly	11.950	12.066	<u>11.933</u>		(72)	35.949
	DEVIENCE MARION		11.600	10.833	11.266	(82)	33.699
	DETMIEUX Marine	11.200			11.033	(116)	22.233
3	VERSAILLES	ENTENTE SPORTIVE VERSAILLAISE					
FR	Equipe 1	33.800	<u>36.133</u>	33.733	34.332		137.998
	GOURGUES Marie Laure	10.600	11.866	11.100	11.433	(20)	44.999
	CANTARINHA Lucille	11.550	11.900	9.800	11.366	(24)	44.616
	SOLIS Paulina	11.100	12.000	11.533		(75)	34.633
	VIOLAS Lucille	11.150		11.100	11.533	(80)	33.783
	DELPLANQUE Stéphanie		12.233		10.766	(111)	22.999
4	LE CHESNAY	SOCIETE DE GYMNASTIQUE LE CHESNAY					
FR	Equipe 1	35.100	35.866	31.866	34.199		137.031
	GRAJEZYK Victoire	11.550	11.800	10.833	11.633	(10)	45.816
	HAGSTROM-BEX Luciana	11.400	11.866	10.700	11.633	(12)	45.599
	MOREAU Aline		11.900	10.333	10.933	(86)	33.166
	FAUVET Janie	11.250		9.633	10.833	(94)	31.716
	LABROTA Laetitia	12.150	12.100			(110)	24.250
5	MONTGERON	ASSOC SPORTI ET GYMNI MONTGERON					
FR	Equipe 1	34.850	36.066	31.232	34.866		137.014
	<u>BENKARROUM Imen</u>	12.000	12.233	11.700	11.400	(1)	<u>47.333</u>
	GOURDOT ELODIE	11.150	11.733	9.866	11.266	(33)	44.015
	ROUVEAU KRISTELL	11.700	12.100		11.600	(73)	35.400
	MOREAU MARLENE			9.666	11.866	(122)	21.532
	ASTARICK ELODIE		9.166	8.333		(129)	17.499
6	VELIZY	GYM AGRES VELIZY					
FR	Equipe 1	34.200	35.165	33.066	34.399		136.830
	JANOT Mathilde	11.250	11.466	10.233	11.500	(27)	44.449
	LEDUC Victoria	11.750	11.766	11.600		(74)	35.116
	STUCK Mériel	11.200	11.933		11.366	(77)	34.499
	BERNARDEAU Anaïs		11.200	11.233	11.533	(79)	33.966
	PRIETO Morgane	10.950		9.200	10.500	(107)	30.650

souligné = meilleur total

SQL_PALEQUDEGAF du 15/03/2009 - 5.2.002 LOCAL - mono -

validé le dimanche 15 mars 2009 à 18:25 - 1/5



Palmarès détaillé des équipes / Full team results

MORSANG SUR ORGE

DIR Federales Zone MCJS GAF





CHAMPIONNAT REGIONAL EQUIPE

14/03/2009 au 15/03/2009

Fédération Française
de Gymnastique

JURY A ET B

R0231020.13905.00


	Equipe / Ville Team / Town						Pen.	Total Score
7	FONTENAY AUX ROSES	Association Sportive Fontenaisienne						
FR	Equipe 1		35.300	35.432	31.865	33.899		136.496
	DESLANDRE Charlotte		12.050	11.833	10.566	11.333	(11)	45.782
	TOUPET Célia		11.450	11.733	10.833	11.333	(16)	45.349
	THOMAS Virginie		11.600	11.533	10.466	10.933	(25)	44.532
	ROUAIX Natacha		11.650			11.233	(112)	22.883
	BETMONT Cécile			11.866	9.733		(121)	21.599
8	COURCOURONNES	Club Omnisports de Courcouronnes Gym aux						
FR	Equipe 1		35.350	35.499	31.466	33.966		136.281
	PINGAL Audrey		11.700	12.200	10.900	11.700	(4)	46.500
	STEINER Stéphanie		11.950	11.866	8.900	10.900	(40)	43.616
	STEINER Celine		11.700	11.433		10.500	(83)	33.633
	TRINEL MARION		11.050		9.500	11.366	(91)	31.916
	BERNARD AGNES			11.433	11.066		(114)	22.499
9	LONGJUMEAU	LA POSTILLONNE						
FR	Equipe 1		34.900	35.466	31.049	34.533		135.948
	L'FOURCADE Alexia		11.400	<u>12.266</u>	10.483	11.800	(7)	45.949
	HERVE STEPHANIE		11.650	11.800	9.766	11.600	(22)	44.816
	MONDJI Ava gene		11.500	11.400	10.466	11.100	(26)	44.466
	DUHAMEL SOPHIE		11.750	10.033	10.100	11.133	(48)	43.016
10	SAINT PIERRE DU PERRAY	Club Gymnique ST PIERRE DU PERRAY						
FR	Equipe 1		34.200	33.765	31.033	34.566		133.564
	L'ALLINEC PAULINE		11.800	11.266	10.500	11.266	(21)	44.832
	BARRAT CHARLOTTE		11.300	11.133	10.133	11.600	(30)	44.166
	BACUET MARION		11.100	11.066		11.566	(81)	33.732
	LEGO ELODIE		11.050		9.200	11.400	(96)	31.650
	NICOLLET AUDE			11.366	10.400		(118)	21.766
11	BREUILLET	ASSOCIATION GYMNIQUE BREUILLETOISE						
FR	Equipe 1		33.800	33.733	32.233	33.632		133.398
	POIREL Yolene		11.400	11.133	11.400	11.366	(17)	45.299
	SIMON Flore		11.700	11.900	10.900	10.733	(18)	45.233
	MAVIEL Julie		10.700		9.566	11.000	(101)	31.266
	DELANNOY Melanie		10.600	10.700	9.933		(102)	31.233
	CHONIGBAUM Justine			9.933		11.266	(123)	21.199
12	ANTONY	Association de Loisirs Culturelle et Edu						
FR	Equipe 1		34.500	35.133	29.699	33.732		133.064
	GUERIN Karen		12.000	11.733	10.500	11.166	(14)	45.399
	MAISONNAVE Héloïse		11.300	11.600	10.066	11.166	(31)	44.132
	QUATREFAGES Camille		11.200	11.800	9.033	11.400	(41)	43.433
	NOVAT Margaux		11.200	11.300	9.133	11.000	(53)	42.633
13	ARGENTEUIL	Club Olympique Multisports d'Argenteuil						
FR	Equipe 1		33.300	33.599	32.565	33.533		132.997
	ATTIA Marion		11.500	11.700	11.233	10.933	(15)	45.366
	LOISEL Laurène		11.450	11.933	10.566	11.200	(19)	45.149
	BEAUMONT Yasmine		10.350	9.966	10.300	11.400	(59)	42.016
	SAMPAIO Julia		10.150	9.233	10.766	10.500	(66)	40.649

souligné = meilleur total

SQL_PALEQUDEGAF du 15/03/2009 - 5.2.002 LOCAL - mono -

validé le dimanche 15 mars 2009 à 18:25 - 2/5

(c) Fédération Française de Gymnastique - www.ffgym.com



Palmarès détaillé des équipes / Full team results

MORSANG SUR ORGE

DIR Federales Zone MCJS GAF





CHAMPIONNAT REGIONAL EQUIPE

14/03/2009 au 15/03/2009

Fédération Française
de Gymnastique

JURY A ET B


R0231020.13905.00

	Equipe / Ville Team / Town					Pen.	Total Score
14	RAMBOUILLET	RAMBOUILLET SPORT ETOILE GYM					
FR	Equipe 1	33.450	32.732	32.299	34.332		132.813
	BOUSSIER Justine	11.150	11.466	9.933	11.566	(32)	44.115
	ANQUETIL Agathe	11.400	10.700	10.400	11.466	(47)	43.966
	GARRABOU Frederique	10.900	10.566	10.566	11.300	(43)	43.332
	BRIFFAULT Laura	10.650	9.533	11.333	11.066	(54)	42.582
15	BRETIGNY SUR ORGE	Club Sportif Brétigny Gym					
FR	Equipe 1	35.000	34.500	29.166	33.899		132.565
	ALCAINA LAURE	12.250	11.600	10.966	11.366	(6)	46.182
	LABORDE Elodie	10.950	11.900	9.000	11.233	(47)	43.083
	HOLL-SCHENCK Virginie	11.500	11.000	9.200	10.966	(52)	42.666
	LECADRE MATHILDE	11.250		8.633	11.300	(104)	31.183
16	BOIS COLOMBES	BOIS COLOMBES SPORTS					
FR	Equipe 1	34.700	33.233	30.966	33.499		132.398
	MILO Charlotte	11.800	11.833	10.733	11.566	(8)	45.932
	JAULT Olivia	10.450	7.900	10.733	10.500	(68)	39.583
	DELEBARRE Lucile	11.850		9.333	11.200	(89)	32.383
	COUTURIER Louise		9.800	9.500	10.733	(109)	30.033
	MARTINEZ MARIN PAULINE	11.050	11.600			(113)	22.650
17	SAINT PRIX	Les Ecureuils de Saint Prix					
FR	Equipe 1	34.500	32.566	31.032	33.033		131.131
	MICHARD Eva	11.550	9.666	10.700	11.300	(45)	43.216
	BABIN Audrey	11.750	9.833	9.766	10.833	(57)	42.182
	DAVID Clemence	11.200		10.566	10.700	(88)	32.466
	FOSSAT ANAIS		11.233	8.600	10.900	(106)	30.733
	PARENT Julie	10.850	11.500			(115)	22.350
18	FRANCONVILLE	ALBONAISE GYMNASTIQUE					
FR	Equipe 1	32.850	34.699	29.532	33.965		131.046
	VIGNON Jennifer	10.800	11.433	9.533	11.633	(42)	43.399
	LEBLANC Laetitia	10.400	11.600	9.866	11.066	(50)	42.932
	PASQUIER Lucie	11.650	11.666		11.266	(76)	34.582
	PICOUT Alexandra	10.400		10.133	11.066	(97)	31.599
	MIRC Laetitia		10.766	8.633		(126)	19.399
19	LIMOURS	Sporting Club de Limours Gymnastique					
FR	Equipe 1	33.650	35.099	28.932	32.999		130.680
	LESNIEWSKI Juliette	11.050	11.466	10.333	11.066	(35)	43.915
	RASO Célia	11.200	12.066	9.166	11.400	(36)	43.832
	LEBON Maëva	11.350	11.533	9.366	10.533	(51)	42.782
	BROUTEL LOUISE	11.100	11.500	9.233		(92)	31.833
	VERGNAUD Alizé				10.200	(132)	10.200
20	SAINT OUEN L'AUMONE	Association Saint Ouen l'Aumone Gymnasti					
FR	Equipe 1	33.750	32.998	30.165	33.566		130.479
	REBOUL - SALZE Mylène	11.800	11.266	10.166	11.466	(23)	44.698
	GUILLOU Emilie	11.050	10.866	9.833	11.200	(49)	42.949
	AUBRAY Tiphaine	10.450	10.666	10.166	10.900	(58)	42.182
	ROUSSEL Laura	10.900	10.866	9.500	10.100	(63)	41.366

souligné = meilleur total

SQL_PALEQUDEGAF du 15/03/2009 - 5.2.002 LOCAL - mono -

validé le dimanche 15 mars 2009 à 18:25 - 3/5



Palmarès détaillé des équipes / Full team results

MORSANG SUR ORGE

DIR Federales Zone MCJS GAF





CHAMPIONNAT REGIONAL EQUIPE

14/03/2009 au 15/03/2009

Fédération Française
de Gymnastique

JURY A ET B

R0231020.13905.00


Equipe / Ville Team / Town					Pen.	Total Score
21 TRAPPES EN YVELINES	GYMNIQUE CLUB DE TRAPPES					
FR Equipe 1	33.050	34.199	29.365	33.033		129.647
CHERAIN Caroline	11.000	11.900	11.566	11.400	(9)	45.866
KASSIAKA Evrard	10.700	11.133	8.966	10.666	(62)	41.465
ADOU Justine	11.350	11.166	8.673		(103)	31.189
EL MAALOUM Nejwa	10.500		8.833	10.900	(108)	30.233
ALATINTE Cindy		10.966		10.733	(119)	21.699
22 SAINT MICHEL SUR ORGE	SAINT MICHEL SPORTS					
FR Equipe 1	33.250	33.832	28.366	33.966		129.414
GENESTE Aurélie	11.000	10.900	10.766	11.166	(37)	43.832
PIVETEAU Caroline	11.700	11.366	8.100	10.733	(60)	41.899
DORMANT Marine		11.200	8.700	11.400	(100)	31.300
COUQUARD Fleur	10.550		8.900	11.400	(105)	30.850
GENESTE Emilie	10.500	11.266			(117)	21.766
23 MORSANG SUR ORGE	ETOILE MORSANG SUR ORGE					
FR Equipe 1	33.750	31.933	28.966	34.532		129.181
ANSART Coline	11.750	10.433	9.333	11.666	(46)	43.182
JAUBERT FLORE	11.250	10.700	9.533	10.366	(61)	41.849
MOUSNIER Laura	10.750	10.800		11.700	(85)	33.250
LE GOUSSE MAEVA		10.400	10.100	11.166	(95)	31.666
BURNIER FANNY	10.250		8.966		(127)	19.216
24 HERBLAY	LES BATELIERES D'HERBLAY					
FR Equipe 1	35.400	31.999	29.199	32.400		128.998
OLLIVON Angelique	11.600	10.166	10.833	11.600	(29)	44.199
GEY Léa	12.100	10.700	8.966	10.600	(55)	42.366
LASSELIN Manon	10.100	10.633	8.633	10.200	(69)	39.566
LAURIER Angélique	11.700	10.666	9.400		(93)	31.766
25 MANTES LA JOLIE	ASSOCIATION SPORTIVE MANTAISE					
FR Equipe 1	32.700	31.698	33.165	31.365		128.928
PORCHER Lucile	11.100	11.866	11.066	10.266	(28)	44.298
SIRAULT Cecile	10.700	8.866	11.166	10.633	(64)	41.365
CNUUDE Laurine	10.100	10.966		10.466	(98)	31.532
ID BAGARY Zhora	10.900		10.933	9.666	(99)	31.499
SOMMERER Clarisse		8.500	10.533		(128)	19.033
26 MONTIGNY LE BRETONNEUX	MONTIGNY LE BRETONNEUX GYMNASTIQUE					
FR Equipe 1	32.300	31.865	28.733	34.498		127.396
PHAM KHAC Ophélie	11.100	11.666	9.600	11.266	(39)	43.632
BURIDAN Flavie	11.250	10.166	9.800	11.000	(56)	42.216
VU Ashley	9.950	10.033	9.333	11.766	(65)	41.082
RAHARIMBAHOAKA Dina			8.800	11.466	(125)	20.266

souligné = meilleur total

SQL_PALEQUDEGAF du 15/03/2009 - 5.2.002 LOCAL - mono -

validé le dimanche 15 mars 2009 à 18:25 - 4/5

(c) Fédération Française de Gymnastique - www.ffgym.com



Palmarès détaillé des équipes / Full team results

MORSANG SUR ORGE

DIR Federales Zone MCJS GAF





CHAMPIONNAT REGIONAL EQUIPE

14/03/2009 au 15/03/2009

Fédération Française
de Gymnastique

JURY A ET B

R0231020.13905.00

Equipe / Ville Team / Town					Pen.	Total Score
27 GUYANCOURT	Entente Sportive Guyancourtoise Gym					
FR Equipe 1	32.450	30.166	31.333	33.432		127.381
BOOZ Raissa	11.400	11.300	10.333	10.766	(38)	43.799
COMMON Virginie	10.300	10.933	10.700	11.333	(44)	43.266
ALGER Cindy	10.350	7.933	8.766	10.366	(71)	37.415
DUJONCQUOY Laura	10.700		10.300		(124)	21.000
BELLAN Nathalie				11.333	(130)	11.333
28 VELIZY	GYM AGRES VELIZY					
FR Equipe 2	33.200	33.532	27.233	32.766		126.731
BABLON Mathilde	10.800	11.433	7.166	10.433	(67)	39.832
BARDELLE Oriane	10.950	10.300	7.233	11.000	(70)	39.483
LE BECHEC Solene		11.333	10.300	11.333	(87)	32.966
AUT PAUKERT Johanna	11.450	10.766	9.700		(90)	31.916
CORON Lucie	10.750				(131)	10.750

souligné = meilleur total

SQL_PALEQUDEGAF du 15/03/2009 - 5.2.002 LOCAL - mono -

validé le dimanche 15 mars 2009 à 18:25 - 5/5

(c) Fédération Française de Gymnastique - www.ffgym.com