

Palmarès détaillé des équipes / Full team results

ERMONT

CE 1 à 3 2003 à 2005 GAF





FINALE EQUIPES POUSSINE DIR

16/06/2012 au 17/06/2012

Fédération Française
de Gymnastique

JURY D et E


Z0051036.20736.00

Equipe / Ville Team / Town					Pen.	Total Score
1 MEAUX FR Equipe 1	MEAUX GYMNASIQUE					
	85.600	75.131	83.665	83.832		328.228
GARMA Rita	21.600	19.733	21.366	21.500	(2)	84.199
LESTE-LASSERRE Louisa	21.400	19.066	20.733	21.133	(9)	82.332
GIBAULT Cassandra	21.500	17.433	20.966	20.733	(25)	80.632
BECARD Kassy	21.100	17.866	20.600	20.466	(29)	80.032
GUILLAUME Eliana	20.733	18.466	19.033	19.100	(67)	77.332
LONY Louna	20.900	17.600		18.833	(82)	57.333
2 RUEIL MALMAISON FR Equipe 1	RUEIL ATHLETIC CLUB GYM. ART.					
	85.866	76.266	81.033	84.532		327.697
ROZE Manon	21.400	19.500	20.800	21.500	(4)	83.200
DOUX Camille	21.366	17.700	20.800	21.366	(18)	81.232
ROGIER Manon	21.500	19.033	19.800	20.866	(20)	81.199
ROZE Zoé	21.266	19.533	19.633	20.133	(26)	80.565
KHATER Anaelle	21.600	18.200	19.333	20.800	(31)	79.933
HECKMANN Pauline	21.133	17.133	19.466	17.733	(75)	75.465
3 ELANCOURT FR Equipe 1	GYMNASIQUE ELANCOURT MAUREPAS					
	84.432	78.231	83.465	81.398		327.526
FEUERSTEIN Angélie	21.533	21.366	21.700	21.133	(1)	85.732
POTTIER Annaëlle	21.100	19.266	20.566	20.466	(15)	81.398
PERROT Emma	20.766	18.633	20.833	20.266	(28)	80.498
CHATEAU Celia	20.833	18.366	20.366	19.533	(49)	79.098
HERFELD Violette	20.800	18.966	18.766	18.833	(66)	77.365
DENFERT Flavie	20.966	17.800	18.033	17.600	(78)	74.399
4 VILLEPINTE FR Equipe 1	CLUB SPORTIF VILLEPINTE GYMNASIQUE					
	85.398	78.065	80.798	82.265		326.526
SENDJI Iléana	21.333	19.866	20.133	20.766	(11)	82.098
DEGRAS Orlane	21.466	19.866	20.366	20.166	(12)	81.864
THOUVIGNON Lorina	21.533	19.333	19.633	21.100	(13)	81.599
AMZIAN Zaynab	21.066	19.000	20.666	20.233	(22)	80.965
RAIVIRE Wekelia	21.033	17.633	18.633	19.900	(68)	77.199
5 HERBLAY FR Equipe 1	LES BATELIERES D'HERBLAY					
	85.432	74.765	82.199	81.732		324.128
DAVID Perine	21.533	19.033	20.966	20.733	(10)	82.265
BEME Coralie	21.133	19.133	20.533	20.500	(16)	81.299
SCHOUTEETEN Eva	21.300	17.700	20.400	20.466	(33)	79.866
MARMOUGET Romane	21.466	18.033	20.300	20.033	(34)	79.832
BULAYIMA Sarah	21.100	18.566	20.066	19.266	(50)	78.998
MAUGARD Auréane	20.866	17.500	18.633	19.566	(70)	76.565
6 BOUSSY SAINT ANTOINE FR Equipe 1	UNION GYMNIQUE de BOUSSY SAINT ANTOINE					
	84.532	76.832	81.232	80.931		323.527
DOUSSINAULT Marie	21.066	19.500	21.100	21.166	(7)	82.832
DEVENNE Clara	21.100	19.666	20.766	19.266	(24)	80.798
KINDOU Erine	21.333	18.866	19.566	20.233	(30)	79.998
PAPIN Charline	21.033	18.800	19.800	20.266	(32)	79.899
PAILLET Audrey	20.600	18.000	18.900	18.866	(73)	76.366

souligné = meilleur total

SQL_PALEQUDEGAF du 17/06/2012 - 5.4.007 LOCAL - mono -

validé le dimanche 17 juin 2012 à 20:55 - 1/3



Palmarès détaillé des équipes / Full team results

ERMONT

CE 1 à 3 2003 à 2005 GAF





FINALE EQUIPES POUSSINE DIR

16/06/2012 au 17/06/2012

Fédération Française
de Gymnastique

JURY D et E


Z0051036.20736.00

Equipe / Ville Team / Town					Pen.	Total Score	
7 CLICHY FR Equipe 1	LA VAILLANTE CLICHY						
	84.799	72.765	82.066	82.798		322.428	
TRAQUEREAU Lea	21.100	20.100	20.733	20.633	(8)	82.566	
VERNERIE Enora	21.100	18.466	19.233	20.766	(42)	79.565	
DUROCHER Sasha	20.700	17.333	20.600	20.866	(43)	79.499	
PEREZ Katia	21.366	16.866	20.533	20.533	(45)	79.298	
DARLOT Emma	21.233	16.866	20.200	20.166	(57)	78.465	
N GUYEN Carole	20.700	16.166	19.900	19.666	(72)	76.432	
8 CLAMART FR Equipe 1	CLAMART GYM. 92						
	83.265	77.099	79.865	81.398		321.627	
MOUSTAPHA SOULE Lila	21.133	20.033	20.366	21.366	(6)	82.898	
VIAL Fanny	20.800	19.366	19.866	19.766	(36)	79.798	
COMBE Lisa	20.066	18.500	19.900	20.100	(56)	78.566	
BATJOM Maxine	21.266	17.366	19.733	19.666	(61)	78.031	
GRIMAUD Fanny		19.200		20.166	(83)	39.366	
9 GUYANCOURT FR Equipe 1	ENTENTE SPORTIVE GUYANCOURTOISE DE GYMNA						
	84.099	75.633	80.366	80.532		320.630	
GUYOT Helina	21.266	20.500	20.733	20.533	(5)	83.032	
LENEVEU Perrine	20.900	19.200	20.200	20.200	(27)	80.500	
AUSANNEAU Aliona	20.833	18.333	20.333	20.133	(39)	79.632	
MALLET Pauline	20.733	17.600	18.433	19.666	(71)	76.432	
THIEBAUT Noéline	21.100	17.466	19.100	18.433	(74)	76.099	
10 CHAMPIGNY FR Equipe 1	RED STAR CLUB CHAMPIGNY SECTION GYMNASTI						
	84.632	74.665	76.999	80.398		316.694	
VALERY Sofia	21.100	20.033	18.766	19.366	(47)	79.265	
BUFFIN Ilana	21.000	19.000	19.500	19.400	(52)	78.900	
RETO Van anh	21.166	17.966	19.466	20.066	(53)	78.664	
DUPUY Helia	21.133	17.666	19.000	20.133	(62)	77.932	
BOCCIARELLI Lola	21.000	17.633	18.666	20.333	(64)	77.632	
GAILLARD Oriane	21.233	16.933	19.033	19.866	(69)	77.065	
11 MITRY MORY FR Equipe 1	UNION SPORTIVE DE LA JEUNESSE DE MITRY M						
	83.432	74.832	78.999	77.732		314.995	
VISCARDI Louane	21.033	18.666	20.133	19.566	(44)	79.398	
JOAS Maina	20.566	19.566	19.700	19.100	(51)	78.932	
LARDE Charlotte	20.966	18.300	19.733	19.400	(58)	78.399	
GONCALVES Ambre-Marie	20.800	18.300	19.433	19.666	(60)	78.199	
CARMONE Noelia	20.633	17.900	18.700	17.333	(76)	74.566	
SPATOLA Lea	20.233	12.400	16.933	16.733	(81)	66.299	
12 CRETEIL FR Equipe 1	UNION SPORTIVE DE CRETEIL GYMNASTIQUE FE						
	83.598	71.798	76.233	77.565		309.194	
KIREMIDJIAN Melina	21.000	19.866	20.200	20.466	(14)	81.532	
SOUKOU Sarah Iina	21.066	18.066	18.400	19.933	(65)	77.465	
SHAHMIRIAN Anita	20.766	17.300	18.366	18.033	(77)	74.465	
ADAM Scherin	20.766	14.966	18.800	19.133	(79)	73.665	
MASSAMBA Lea tandy	20.666	16.566	18.833	17.233	(80)	73.298	
THIERRY Lea					(84)	0.000	

souligné = meilleur total

SQL_PALEQUDEGAF du 17/06/2012 - 5.4.007 LOCAL - mono -

validé le dimanche 17 juin 2012 à 20:55 - 2/3



Notes des juges / Individual Judges Scores

ERMONT

FINALE EQUIPES POUSSINE DIR

page 1/9

CE 1 à 3 2003 à 2005 GAF


16/06/2012 au 17/06/2012

Fédération Française
de Gymnastique

JURY D et E

Z0051036.20736.00

Rang	Num	Nom Prénom		A	B	Penalty	Score
Rank	Num	Name Firstname					
1	111	FEUERSTEIN Angélie		12.000	9.533		21.533
	FRA	GYMNASTIQUE ELANCOURT MAUR		12.000	9.366		21.366
	2003	TOTAL i : 85.732		12.000	9.700		21.700
				12.000	9.133		21.133
2	13	GARMA Rita		12.000	9.600		21.600
	FRA	MEAUX GYMNASIQUE MEAUX		12.000	7.733		19.733
	2003	TOTAL i : 84.199		12.000	9.366		21.366
				12.000	9.500		21.500
3	64	ADAM-CUVILLIER Aglaé		12.000	9.366		21.366
	FRA	LA MELUNAISE DE MELUN MELUN		12.000	9.300		21.300
	2003	TOTAL i : 83.965		12.000	8.133		20.133
				12.000	9.166		21.166
4	131	ROZE Manon		12.000	9.400		21.400
	FRA	RUEIL ATHLETIC CLUB GYM. ART. R		12.000	7.500		19.500
	2003	TOTAL i : 83.200		12.000	8.800		20.800
				12.000	9.500		21.500
5	151	GUYOT Helina		12.000	9.266		21.266
	FRA	ENTENTE SPORTIVE GUYANCOURTC		12.000	8.500		20.500
	2003	TOTAL i : 83.032		12.000	8.733		20.733
				11.500	9.033		20.533
6	102	DOUSSINAULT Marie		12.000	9.066		21.066
	FRA	UNION GYMNIQUE de BOUSSY SAIN		12.000	7.500		19.500
	2003	TOTAL i : 82.832		12.000	9.100		21.100
				12.000	9.166		21.166
7	121	TRAQUEREAU Lea		12.000	9.100		21.100
	FRA	LA VAILLANTE CLICHY CLICHY		12.000	8.100		20.100
	2003	TOTAL i : 82.566		12.000	8.733		20.733
				12.000	8.633		20.633



Notes des juges / Individual Judges Scores

ERMONT

FINALE EQUIPES POUSSINE DIR

page 2/9





























CE 1 à 3 2003 à 2005 GAF


16/06/2012 au 17/06/2012

Fédération Française
de Gymnastique

JURY D et E

Z0051036.20736.00

Rang Rank	Num Num	Nom Prénom Name Firstname		A	B	Penalty	Score
8	141	DAVID Perine		12.000	9.533		21.533
	FRA	LES BATELIERES D'HERBLAY HERBI		11.000	8.033		19.033
	2003	TOTAL i : 82.265		12.000	8.966		20.966
				12.000	8.733		20.733
9	22	SENDJI Iléana		12.000	9.333		21.333
	FRA	CLUB SPORTIF VILLEPINTE GYMNAS		11.500	8.366		19.866
	2003	TOTAL i : 82.098		12.000	8.133		20.133
				11.500	9.266		20.766
10	25	DEGRAS Orlane		12.000	9.466		21.466
	FRA	CLUB SPORTIF VILLEPINTE GYMNAS		11.500	8.366		19.866
	2003	TOTAL i : 81.864		12.000	8.366		20.366
				11.500	8.666		20.166
11	41	KIREMIDJIAN Melina		12.000	9.000		21.000
	FRA	UNION SPORTIVE DE CRETEIL GYMN		11.500	8.366		19.866
	2003	TOTAL i : 81.532		12.000	8.200		20.200
				12.000	8.466		20.466
12	112	POTTIER Annaëlle		12.000	9.100		21.100
	FRA	GYMNASTIQUE ELANCOURT MAUR		11.500	7.766		19.266
	2003	TOTAL i : 81.398		12.000	8.566		20.566
				11.500	8.966		20.466
13	76	ASDRUBAL Laurane		12.000	8.866		20.866
	FRA	TREMBLAY ATHLETIC CLUB TREMB		11.500	8.100		19.600
	2003	TOTAL i : 81.299		12.000	8.900		20.900
				11.500	8.433		19.933
14	74	BENKEMOUN Iliana		12.000	9.200		21.200
	FRA	TREMBLAY ATHLETIC CLUB TREMB		11.500	7.766		19.266
	2003	TOTAL i : 81.232		12.000	8.666		20.666
				11.500	8.600		20.100



Notes des juges / Individual Judges Scores

ERMONT

FINALE EQUIPES POUSSINE DIR

page 3/9





























CE 1 à 3 2003 à 2005 GAF


16/06/2012 au 17/06/2012

Fédération Française
de Gymnastique

JURY D et E

Z0051036.20736.00

Rang	Num	Nom Prénom		A	B	Penalty	Score
Rank	Num	Name Firstname					
15	135	ROGIER Manon		12.000	9.500		21.500
	FRA	RUEIL ATHLETIC CLUB GYM. ART. R		11.500	7.533		19.033
	2003	TOTAL i : 81.199		12.000	7.800		19.800
				12.000	8.866		20.866
16	85	GERVELAS Manuella		12.000	8.933		20.933
	FRA	ETOILE GOUSSAINVILLE GOUSS/		11.500	7.400		18.900
	2003	TOTAL i : 81.199		12.000	8.833		20.833
				12.000	8.533		20.533
17	24	AMZIAN Zaynab		12.000	9.066		21.066
	FRA	CLUB SPORTIF VILLEPINTE GYMNAS		11.500	7.500		19.000
	2003	TOTAL i : 80.965		12.000	8.666		20.666
				11.500	8.733		20.233
18	72	LIU MAN HIN Coleen		12.000	9.066		21.066
	FRA	CLUB GYMNIQUE ERMONT ERMONT		11.500	7.800		19.300
	2003	TOTAL i : 80.932		12.000	8.000		20.000
				12.000	8.566		20.566
19	101	DEVENNE Clara		12.000	9.100		21.100
	FRA	UNION GYMNIQUE de BOUSSY SAIN		12.000	7.666		19.666
	2003	TOTAL i : 80.798		12.000	8.766		20.766
				10.500	8.766		19.266
20	12	GIBALT Cassandra		12.000	9.500		21.500
	FRA	MEAUX GYMNASTIQUE MEAUX		11.000	6.433		17.433
	2003	TOTAL i : 80.632		12.000	8.966		20.966
				12.000	8.733		20.733
21	134	ROZE Zoé		12.000	9.266		21.266
	FRA	RUEIL ATHLETIC CLUB GYM. ART. R		12.000	7.533		19.533
	2003	TOTAL i : 80.565		12.000	7.633		19.633
				11.500	8.633		20.133



Notes des juges / Individual Judges Scores

ERMONT

FINALE EQUIPES POUSSINE DIR

page 4/9










CE 1 à 3 2003 à 2005 GAF


16/06/2012 au 17/06/2012

Fédération Française
de Gymnastique

JURY D et E

Z0051036.20736.00

Rang	Num	Nom Prénom		A	B	Penalty	Score
Rank	Num	Name Firstname					
22	11	BECARD Kassy		12.000	9.100		21.100
	FRA	MEAUX GYMNASTIQUE MEAUX		11.000	6.866		17.866
	2003	TOTAL i : 80.032		12.000	8.600		20.600
				12.000	8.466		20.466
23	103	KINDOU Erine		12.000	9.333		21.333
	FRA	UNION GYMNIQUE de BOUSSY SAIN		11.500	7.366		18.866
	2003	TOTAL i : 79.998		11.500	8.066		19.566
				11.500	8.733		20.233
24	133	KHATER Anaëlle		12.000	9.600		21.600
	FRA	RUEIL ATHLETIC CLUB GYM. ART. R		12.000	6.200		18.200
	2003	TOTAL i : 79.933		12.000	7.333		19.333
				12.000	8.800		20.800
25	105	PAPIN Charline		12.000	9.033		21.033
	FRA	UNION GYMNIQUE de BOUSSY SAIN		11.000	7.800		18.800
	2003	TOTAL i : 79.899		12.000	7.800		19.800
				12.000	8.266		20.266
26	143	SCHOUTEETEN Eva		12.000	9.300		21.300
	FRA	LES BATELIERES D'HERBLAY HERBI		11.000	6.700		17.700
	2003	TOTAL i : 79.866		12.000	8.400		20.400
				11.500	8.966		20.466
27	144	MARMOUGET Romane		12.000	9.466		21.466
	FRA	LES BATELIERES D'HERBLAY HERBI		11.000	7.033		18.033
	2003	TOTAL i : 79.832		12.000	8.300		20.300
				11.500	8.533		20.033
28	63	MINCHENEAU Méline		12.000	8.900		20.900
	FRA	LA CELLE SAINT CLOUD GYM LA CE		11.500	7.666		19.166
	2003	TOTAL i : 79.799		12.000	8.233		20.233
				11.500	8.000		19.500



Notes des juges / Individual Judges Scores

ERMONT

FINALE EQUIPES POUSSINE DIR

page 5/9
























CE 1 à 3 2003 à 2005 GAF


16/06/2012 au 17/06/2012

Fédération Française
de Gymnastique

JURY D et E

Z0051036.20736.00

Rang	Num	Nom Prénom		A	B	Penalty	Score
Rank	Num	Name Firstname					
29	65	BARRERO Kelly		12.000	9.066		21.066
	FRA	LA MELUNAISE DE MELUN MELUN		11.500	7.300		18.800
	2003	TOTAL i : 79.699		12.000	7.533		19.533
				12.000	8.300		20.300
30	73	MOHEY ELDIN Morgane		12.000	8.833		20.833
	FRA	BOIS COLOMBES SPORTS BOIS COL		11.000	7.500		18.500
	2003	TOTAL i : 79.699		12.000	8.466		20.466
				12.000	7.900		19.900
31	152	AUSANNEAU Aliona		12.000	8.833		20.833
	FRA	ENTENTE SPORTIVE GUYANCOURTC		11.500	6.833		18.333
	2003	TOTAL i : 79.632		12.000	8.333		20.333
				11.500	8.633		20.133
32	62	ROBELOT Alissia		12.000	8.866		20.866
	FRA	SOCIETE DE GYMNASTIQUE LE CHE		11.500	6.933		18.433
	2003	TOTAL i : 79.598		12.000	8.466		20.466
				12.000	7.833		19.833
33	66	GUELZEC Romane		12.000	8.733		20.733
	FRA	RED STAR CLUB MONTREUIL GYMN/		11.500	7.200		18.700
	2003	TOTAL i : 79.566		12.000	8.000		20.000
				11.500	8.633		20.133
34	123	DUROCHER Sasha		12.000	8.700		20.700
	FRA	LA VAILLANTE CLICHY CLICHY		11.000	6.333		17.333
	2003	TOTAL i : 79.499		12.000	8.600		20.600
				12.000	8.866		20.866
35	52	VISCARDI Louane		12.000	9.033		21.033
	FRA	UNION SPORTIVE DE LA JEUNESSE I		11.000	7.666		18.666
	2003	TOTAL i : 79.398		12.000	8.133		20.133
				12.000	7.566		19.566



Notes des juges / Individual Judges Scores

ERMONT

FINALE EQUIPES POUSSINE DIR

page 6/9





























CE 1 à 3 2003 à 2005 GAF


16/06/2012 au 17/06/2012

Fédération Française
de Gymnastique

JURY D et E

Z0051036.20736.00

Rang Rank	Num Num	Nom Prénom Name Firstname		A	B	Penalty	Score
36	122	PEREZ Katia		12.000	9.366		21.366
	FRA	LA VAILLANTE CLICHY CLICHY		9.500	7.366		16.866
	2003	TOTAL i : 79.298		12.000	8.533		20.533
				12.000	8.533		20.533
37	75	DESOUSA Samantha		12.000	8.900		20.900
	FRA	TREMBLAY ATHLETIC CLUB TREMB		11.000	6.866		17.866
	2003	TOTAL i : 79.298		12.000	8.366		20.366
				11.500	8.666		20.166
38	82	POULAIN Giulia		12.000	8.800		20.800
	FRA	SAINT MICHEL SPORTS SAINT MICH		11.000	7.766		18.766
	2003	TOTAL i : 79.265		12.000	7.666		19.666
				11.500	8.533		20.033
39	145	BULAYIMA Sarah		12.000	9.100		21.100
	FRA	LES BATELIERES D'HERBLAY HERBI		11.000	7.566		18.566
	2003	TOTAL i : 78.998		12.000	8.066		20.066
				11.000	8.266		19.266
40	53	JOAS Maina		12.000	8.566		20.566
	FRA	UNION SPORTIVE DE LA JEUNESSE I		11.500	8.066		19.566
	2003	TOTAL i : 78.932		11.500	8.200		19.700
				11.000	8.100		19.100
41	31	BUFFIN Ilana		12.000	9.000		21.000
	FRA	RED STAR CLUB CHAMPIGNY SECTI		11.500	7.500		19.000
	2003	TOTAL i : 78.900		12.000	7.500		19.500
				11.500	7.900		19.400
42	61	DEBOVES Victoria		12.000	9.266		21.266
	FRA	GYM CLUB HOUDANAIS HOUDAN		11.500	6.800		18.300
	2003	TOTAL i : 78.566		12.000	7.100		19.100
				11.500	8.400		19.900



Notes des juges / Individual Judges Scores

ERMONT

FINALE EQUIPES POUSSINE DIR

page 7/9





























CE 1 à 3 2003 à 2005 GAF


16/06/2012 au 17/06/2012

Fédération Française
de Gymnastique

JURY D et E

Z0051036.20736.00

Rang Rank	Num Num	Nom Prénom Name Firstname		A	B	Penalty	Score
43	83	DILARD Carlotta		12.000	8.633		20.633
	FRA	ASSOCIATION FERTOISE DE GYMNA		11.000	7.000		18.000
	2003	TOTAL i : 78.566		12.000	8.233		20.233
				11.500	8.200		19.700
44	86	REGULUS Cyrielle		12.000	8.800		20.800
	FRA	ETOILE GYMNIQUE DE MORSANG V		11.500	6.966		18.466
	2003	TOTAL i : 78.399		12.000	7.033		19.033
				11.500	8.600		20.100
45	51	GONCALVES Ambre-Marie		12.000	8.800		20.800
	FRA	UNION SPORTIVE DE LA JEUNESSE I		11.000	7.300		18.300
	2003	TOTAL i : 78.199		12.000	7.433		19.433
				11.500	8.166		19.666
46	81	CHAIGNEAU Sarah		12.000	8.533		20.533
	FRA	SAINT MICHEL SPORTS SAINT MICH		11.000	7.033		18.033
	2003	TOTAL i : 77.665		12.000	6.966		18.966
				11.000	9.133		20.133
47	32	BOCCIARELLI Lola		12.000	9.000		21.000
	FRA	RED STAR CLUB CHAMPIGNY SECTI		11.000	6.633		17.633
	2003	TOTAL i : 77.632		12.000	6.666		18.666
				12.000	8.333		20.333
48	45	SOUKOU Sarah lina		12.000	9.066		21.066
	FRA	UNION SPORTIVE DE CRETEIL GYMN		11.000	7.066		18.066
	2003	TOTAL i : 77.465		11.500	6.900		18.400
				11.500	8.433		19.933
49	114	HERFELD Violette		12.000	8.800		20.800
	FRA	GYMNASTIQUE ELANCOURT MAUR		11.000	7.966		18.966
	2003	TOTAL i : 77.365		11.500	7.266		18.766
				10.500	8.333		18.833



Notes des juges / Individual Judges Scores

ERMONT

FINALE EQUIPES POUSSINE DIR

page 8/9

CE 1 à 3 2003 à 2005 GAF


16/06/2012 au 17/06/2012

Fédération Française
de Gymnastique

JURY D et E

Z0051036.20736.00

Rang	Num	Nom Prénom		A	B	Penalty	Score
Rank	Num	Name Firstname					
50	34	GAILLARD Oriane		12.000	9.233		21.233
	FRA	RED STAR CLUB CHAMPIGNY SECTI		11.500	5.433		16.933
	2003	TOTAL i : 77.065		11.500	7.533		19.033
				11.500	8.366		19.866
51	146	MAUGARD Auréane		12.000	8.866		20.866
	FRA	LES BATELIERES D'HERBLAY HERBI		11.000	6.500		17.500
	2003	TOTAL i : 76.565		11.000	7.633		18.633
				11.500	8.066		19.566
52	154	MALLET Pauline		12.000	8.733		20.733
	FRA	ENTENTE SPORTIVE GUYANCOURTC		12.000	5.600		17.600
	2003	TOTAL i : 76.432		11.000	7.433		18.433
				11.500	8.166		19.666
53	126	N GUYEN Carole		12.000	8.700		20.700
	FRA	LA VAILLANTE CLICHY CLICHY		9.500	6.666		16.166
	2003	TOTAL i : 76.432		12.000	7.900		19.900
				11.500	8.166		19.666
54	104	PAILLET Audrey		12.000	8.600		20.600
	FRA	UNION GYMNIQUE de BOUSSY SAIN		11.000	7.000		18.000
	2003	TOTAL i : 76.366		11.000	7.900		18.900
				11.500	7.366		18.866
55	155	THIEBAUT Noéline		12.000	9.100		21.100
	FRA	ENTENTE SPORTIVE GUYANCOURTC		11.000	6.466		17.466
	2003	TOTAL i : 76.099		11.500	7.600		19.100
				11.500	6.933		18.433
56	55	CARMONE Noelia		12.000	8.633		20.633
	FRA	UNION SPORTIVE DE LA JEUNESSE I		11.000	6.900		17.900
	2003	TOTAL i : 74.566		11.000	7.700		18.700
				9.500	7.833		17.333



Notes des juges / Individual Judges Scores

ERMONT

FINALE EQUIPES POUSSINE DIR

page 9/9




















CE 1 à 3 2003 à 2005 GAF


16/06/2012 au 17/06/2012

Fédération Française
de Gymnastique

JURY D et E

Z0051036.20736.00

Rang Rank	Num Num	Nom Prénom Name Firstname		A	B	Penalty	Score
57	43	SHAHMIRIAN Anita		12.000	8.766		20.766
		FRA UNION SPORTIVE DE CRETEIL GYMN		11.000	6.300		17.300
	2003	TOTAL i : 74.465		11.500	6.866		18.366
				10.000	8.033		18.033
58	44	ADAM Scherin		12.000	8.766		20.766
		FRA UNION SPORTIVE DE CRETEIL GYMN		9.000	5.966		14.966
	2003	TOTAL i : 73.665		11.000	7.800		18.800
				11.500	7.633		19.133
59	46	MASSAMBA Lea tandy		12.000	8.666		20.666
		FRA UNION SPORTIVE DE CRETEIL GYMN		11.000	5.566		16.566
	2003	TOTAL i : 73.298		11.000	7.833		18.833
				10.000	7.233		17.233
60	56	SPATOLA Lea		12.000	8.233		20.233
		FRA UNION SPORTIVE DE LA JEUNESSE I		6.500	5.900		12.400
	2003	TOTAL i : 66.299		10.000	6.933		16.933
				9.500	7.233		16.733
61	96	GRIMAUD Fanny		11.500	7.700		19.200
		FRA CLAMART GYM. 92 CLAMART		11.000	9.166		20.166
	2003	TOTAL i : 39.366					



Palmarès détaillé des équipes / Full team results

ERMONT

DIR Crit 2 Benj/Min GAF





FINALE EQUIPES DIR

16/06/2012 au 17/06/2012

Fédération Française
de Gymnastique

JURY D et E

Z0051032.20732.00


Equipe / Ville Team / Town					Pen.	Total Score
1 LE KREMLIN BICETRE	CLUB SPORTIF ET ATHLETIQUE DU KREMLIN BI					
FR Equipe 1	58.598	56.066	55.800	56.733		227.197
CORMAO Amaryllis	14.966	14.166	14.650	14.300	(4)	58.082
SERRER Margot	14.566	13.700	13.700	14.400	(9)	56.366
MEREBBAH Sarah	13.766	14.100	14.100	14.033	(17)	55.999
POPULO Deborah	14.733	14.100	12.900	14.000	(19)	55.733
ZIVACCO Marion	14.333	11.900	13.350	12.833	(65)	52.416
2 DRAVEIL	SPORTING CLUB DRAVEIL					
FR Equipe 1	58.299	55.998	54.700	56.332		225.329
BAGDASSARIANTS Caroline	14.600	12.933	13.900	14.266	(21)	55.699
GIANFERMI Elisa	14.133	13.433	13.100	14.500	(29)	55.166
RICHARD Camille	14.300	14.166	13.150	13.166	(34)	54.782
MARTIN Juliette	14.666	13.833	14.550	11.233	(41)	54.282
BOURGOIN Coralie	14.733	14.566	10.000		(97)	39.299
HARDIAGON Emma				14.400	(105)	14.400
3 HERBLAY	LES BATELIERES D'HERBLAY					
FR Equipe 1	59.866	53.665	54.300	56.699		224.530
TALLEC Shanice	14.633	14.566	14.850	14.566	(2)	58.615
VENEL Camille	14.800	13.800	12.500	14.233	(26)	55.333
BOUYSSOU Eva	14.900	12.766	13.650	13.900	(28)	55.216
GIOIA Luna	15.133	11.433	13.050	14.000	(49)	53.616
BOUZOU Chloe	15.033	12.533	12.750	12.533	(59)	52.849
4 COURBEVOIE	L'ELAN GYMNIQUE DE COURBEVOIE					
FR Equipe 1	59.898	55.665	51.850	55.732		223.145
VILLEDEY Hermine	14.933	14.233	12.850	14.000	(15)	56.016
NEAU Emma	15.066	14.433	12.450	14.066	(16)	56.015
PICHON Zoé	14.833	13.466	12.900	14.466	(22)	55.665
TAIEB Lucie	15.066	12.633	12.100	13.200	(57)	52.999
GREGOIRE Louise	14.433	13.533	13.650		(90)	41.616
5 PUTEAUX	SOCIETE MUNICIPALE PUTEAUX					
FR Equipe 1	59.466	54.732	53.250	55.432		222.880
COSTE Sophie	15.200	13.966	13.850	14.300	(5)	57.316
FARIA Laura	15.000	13.700	13.700	14.000	(8)	56.400
THABET Angela	14.700	13.733	13.400	13.566	(25)	55.399
CADIO Clémence	14.566	13.333	12.300	13.566	(47)	53.765
ZEMMARI-CRUZ Inès	14.433	13.300	11.850	12.900	(62)	52.483
6 PARIS	GYM' PARIS 15					
FR Equipe 1	58.798	54.098	51.800	56.432		221.128
BREVET Clara	15.000	13.866	13.950	14.466	(6)	57.282
OTMANI Sonia	14.566	13.566	12.450	14.200	(33)	54.782
USA MC CABE Meredith	14.366	13.133	12.550	13.766	(46)	53.815
PLANTIVE Carla	14.333	12.300	12.850	13.966	(51)	53.449
USA DUBOW Lisette	14.866	13.533	10.400	13.800	(61)	52.599

souligné = meilleur total

SQL_PALEQUDEGAF du 17/06/2012 - 5.4.007 LOCAL - mono -

validé le dimanche 17 juin 2012 à 20:50 - 1/4

(c) Fédération Française de Gymnastique - www.ffgym.com



Palmarès détaillé des équipes / Full team results

ERMONT

DIR Crit 2 Benj/Min GAF





FINALE EQUIPES DIR

16/06/2012 au 17/06/2012

Fédération Française
de Gymnastique

JURY D et E

Z0051032.20732.00


Equipe / Ville Team / Town					Pen.	Total Score
7 BUSSY SAINT GEORGES ASSOCIATIONS BUSSY GYM'S						
FR Equipe 1	59.199	51.698	51.950	57.799		220.646
CARPENTIER Andrea	15.033	14.466	14.050	14.633	(3)	58.182
COUBE Justine	14.766	13.066	13.600	14.300	(20)	55.732
VALLADEAU Tiffanie	14.700	12.533	13.050	14.400	(35)	54.683
PEIGNE Maureen	14.533	11.633	11.250	14.466	(71)	51.882
VALNET Marie	14.700	11.266	7.900	13.366	(84)	47.232
8 LE CHESNAY SOCIETE DE GYMNASTIQUE LE CHESNAY						
FR Equipe 1	59.399	53.132	53.450	53.865		219.846
MALAVAL Camille	15.066	13.733	13.400	14.033	(12)	56.232
DECROIX Juline	14.800	14.100	13.450	12.633	(30)	54.983
LEFEBURE Alaïs	14.800	11.966	13.750	13.366	(45)	53.882
RE Raphaëlle	14.733	12.733	12.850	13.300	(50)	53.616
MALAVAL Margot	14.566		12.400	13.166	(92)	40.132
GAUBERT Audrey		12.566			(107)	12.566
9 HOUDAN GYM CLUB HOUDANAIS						
FR Equipe 1	58.132	51.899	52.900	56.831		219.762
HELLEGOUARCH Manon	14.533	13.266	14.100	14.166	(14)	56.065
AMIOT Lauralee	14.466	12.700	13.500	14.566	(27)	55.232
HAUTOT Tiphaine	14.400	13.433	12.800	13.733	(39)	54.366
MAILLOT Nolwenn	14.700	12.500	12.500	14.366	(43)	54.066
JUPPIN DE FONDAUMIERE Lyne	14.433	11.533	12.400	13.266	(74)	51.632
10 MEAUX MEAUX GYMNASTIQUE						
FR Equipe 1	59.032	52.299	52.950	55.299		219.580
<u>BERNIER Elsa</u>	15.100	<u>14.700</u>	<u>14.950</u>	<u>14.900</u>	(1)	<u>59.650</u>
BERAUDIAS Laura	14.766	13.333	13.750	14.300	(13)	56.149
THOMASSIN Flore	14.766	12.000	12.350	13.366	(64)	52.482
DUBOIS Flora	10.000	11.766	11.900	12.733	(87)	46.399
LOUIS Juliette	14.400	12.266		12.666	(96)	39.332
KULAJ Marie	12.933		11.700		(102)	24.633
11 BREUILLET ASSOCIATION GYMNIQUE BREUILLETOISE						
FR Equipe 1	58.666	53.999	52.100	54.131		218.896
FONTANGES Sacha	14.900	13.966	13.250	14.166	(11)	56.282
BORDES Alix	14.233	13.200	13.300	13.766	(37)	54.499
HEER Margot	14.300	13.333	12.700	13.966	(40)	54.299
ESPOSITO Leonella	14.400	13.500	12.850	11.733	(63)	52.483
ASTIER Luana	15.066	11.433	12.600	12.233	(78)	51.332
12 LAGNY SUR MARNE ELAN GYMNIQUE DE LAGNY SUR MARNE						
FR Equipe 1	59.098	52.466	50.750	56.232		218.546
FERNANDES Elodie	14.833	13.933	12.800	14.300	(18)	55.866
GENOUVRIER Meriem	14.566	13.400	12.900	13.966	(32)	54.832
SKOCZEK Marion	15.033	13.333	12.550	13.466	(38)	54.382
PEIGNEY Laurine	14.666	11.733	11.400	14.500	(66)	52.299
DE LUTIIS Isaure	14.533	11.800	12.500	12.633	(75)	51.466

souligné = meilleur total

SQL_PALEQUDEGAF du 17/06/2012 - 5.4.007 LOCAL - mono -

validé le dimanche 17 juin 2012 à 20:50 - 2/4

(c) Fédération Française de Gymnastique - www.ffgym.com



Palmarès détaillé des équipes / Full team results

ERMONT

DIR Crit 2 Benj/Min GAF





FINALE EQUIPES DIR

16/06/2012 au 17/06/2012

Fédération Française
de Gymnastique

JURY D et E


Z0051032.20732.00

Equipe / Ville Team / Town					Pen.	Total Score
13 LE MESNIL SAINT DENIS FR Equipe 1	ASSOCIATION SPORTIVE DU MESNIL SAINT DEN					
	59.598	52.532	50.000	54.965		217.095
STOJANOWSKI Appoline	15.666	13.033	13.400	14.666	(7)	56.765
PEYRE Betty	14.933	13.800	12.650	14.233	(23)	55.616
LIGER Mathilde	14.466	12.466	12.600	12.766	(67)	52.298
ROUSSEL Morgane	14.533	11.766	11.350	13.300	(81)	50.949
PAGANI Marine		13.233			(106)	13.233
14 ANTONY FR Equipe 1	ASSOCIATION DE LOISIRS CULTURELLE ET EDU					
	58.466	52.565	49.350	55.632		216.013
PROT Crystal	14.700	13.900	13.650	14.100	(10)	56.350
ROJNIC Eloria	14.833	12.833	11.550	13.966	(54)	53.182
LENNUYEUX Claire	14.300	11.933	12.350	14.033	(60)	52.616
CLAIN Charlotte	14.500	12.166	11.800	13.200	(72)	51.666
LEGENDRE Pauline		13.666	9.500	13.533	(99)	36.699
BRION Audrey	14.433				(104)	14.433
15 SAINT MAUR DES FOSSES FR Equipe 1	LA VIE AU GRAND AIR DE SAINT MAUR					
	58.132	50.465	53.200	53.798		215.595
PETRONIO Léna	14.633	12.500	12.700	13.366	(53)	53.199
FRENCH Lily	13.866	12.133	12.400	13.266	(73)	51.665
PALSKY Lucie	14.733	13.866		14.033	(88)	42.632
ACHEMAOUI Chahinez	14.733		14.350	13.033	(89)	42.116
CHADUTEAU Thea	14.033	11.866	13.750		(95)	39.649
VOYAT Alice		11.966	11.850	13.133	(98)	36.949
16 MORSANG SUR ORGE FR Equipe 1	ETOILE GYMNIQUE DE MORSANG VIRY					
	58.565	52.132	51.700	52.465		214.862
ATTELLY Appoline	14.466	13.266	13.950	13.800	(24)	55.482
NAPOL Lysa	15.100	12.800	12.900	12.833	(48)	53.633
GAUDON Orlane	14.533	12.900	12.050	12.766	(68)	52.249
SEMPESKI Laurie	14.466	13.166	10.350	12.766	(82)	50.748
BOLZER Alissa	14.233	12.366			(100)	26.599
RAJAOFERISON Amy arena			12.800	13.066	(101)	25.866
17 ERMONT FR Equipe 1	CLUB GYMNIQUE ERMONT					
	58.832	53.765	48.450	52.531		213.578
FILOCHE Mathilde	15.400	14.033	12.000	13.433	(31)	54.866
BOUFERA Ines	14.166	13.033	12.300	13.666	(55)	53.165
GRANDGEORGE Anaïs	14.600	12.933	11.100	12.666	(79)	51.299
GONCALVES Eva	14.366	13.766	12.450		(91)	40.582
BOUYSSOU Iris	14.466	12.866		12.766	(93)	40.098
JORON Lore			11.700	12.633	(103)	24.333
18 ROSNY SOUS BOIS FR Equipe 1	STADE OLYMPIQUE DE ROSNY SOUS BOIS					
	58.133	48.831	53.350	52.431		212.745
COHEN Sofia	14.500	13.833	13.600	12.233	(42)	54.166
RAMPHUL Myriam	14.700	11.266	13.250	13.866	(56)	53.082
POUYAUX-MIXTUR Eléa	14.433	12.166	13.700	12.566	(58)	52.865
PIERRE Naomi	14.500	11.566	12.800	12.566	(76)	51.432
HUBERTS Marion	14.333		11.950	13.433	(94)	39.716

souligné = meilleur total

SQL_PALEQUDEGAF du 17/06/2012 - 5.4.007 LOCAL - mono -

validé le dimanche 17 juin 2012 à 20:50 - 3/4



Palmarès détaillé des équipes / Full team results

ERMONT

DIR Crit 2 Benj/Min GAF





FINALE EQUIPES DIR

16/06/2012 au 17/06/2012

Fédération Française
de Gymnastique

JURY D et E

Z0051032.20732.00


Equipe / Ville Team / Town					Pen.	Total Score
19 VERSAILLES	ENTENTE SPORTIVE VERSAILLAISE					
FR Equipe 1	57.766	50.832	50.600	52.199		211.397
TRAN VAN CHUC Camille	14.433	13.733	12.400	13.366	(44)	53.932
MARTINEZ Anaelle	14.400	13.166	12.150	13.533	(52)	53.249
MALLEZ Francesca	14.533	12.133	13.200	12.266	(69)	52.132
SAMMUT Fanny	14.400	11.433	12.850	12.700	(77)	51.383
CASSAIGNE Tiphaine	14.300	11.800	8.400	12.600	(85)	47.100
20 WISSOUS	CLUB GYMNIQUE WISSOUS					
FR Equipe 1	57.833	44.632	51.350	52.666		206.481
DEMETER MéliSSa	14.500	11.966	14.350	13.700	(36)	54.516
SARRAZIN Mathilde	14.733	10.000	13.350	14.000	(70)	52.083
ALBAREL Julie	14.400	12.066	11.900	12.633	(80)	50.999
DARSY Emilie	14.200	10.600	11.750	12.333	(83)	48.883
COCO Danaé	14.033	9.533	10.750	12.100	(86)	46.416

souligné = meilleur total

SQL_PALEQUDEGAF du 17/06/2012 - 5.4.007 LOCAL - mono -

validé le dimanche 17 juin 2012 à 20:50 - 4/4

(c) Fédération Française de Gymnastique - www.ffgym.com



Palmarès détaillé des équipes / Full team results

ERMONT

DIR Crit 2 BMCJS GAF





FINALE EQUIPES DIR

16/06/2012 au 17/06/2012

Fédération Française
de Gymnastique

JURY D et E


Z0051031.20731.00

Equipe / Ville Team / Town					Pen.	Total Score
1 CLICHY FR Equipe 1	LA VAILLANTE CLICHY					
	62.600	57.232	55.650	59.000		234.482
SCARON Sonia	15.350	15.300	12.800	15.450	(2)	58.900
MOUHIDDINE Aya	15.900	14.966	14.400	13.250	(3)	58.516
TAHYA Basma	15.100	12.800	12.400	14.400	(14)	54.700
LEMARCHAND Valentine		14.166	14.150	14.850	(34)	43.166
LEMARCHAND Elodie	15.700	12.566	14.300		(35)	42.566
TAHYA Nassima	15.650			14.300	(46)	29.950
2 VILLEPREUX FR Equipe 1	OLYMPIQUE GYMNASTE CLUB VILLEPREUX					
	60.050	55.466	55.200	59.600		230.316
BOYER Pernelle	14.900	15.133	14.550	15.200	(1)	59.783
GOUSSARD Manon	15.250	13.900	14.250	14.100	(6)	57.500
GOUARIN Lucie	15.150	14.133	12.500	15.100	(7)	56.883
OGIEZ Elora	14.550	11.900	13.750	15.200	(11)	55.400
ROUSSELOT Anne	14.750	12.300	12.650	13.200	(20)	52.900
3 MAULE FR Equipe 1	GYMNASTIQUE AGRES DE LA MAULDRE					
	61.350	52.899	53.750	59.250		227.249
PTAK Marion	15.700	13.433	13.800	14.700	(5)	57.633
LATIL Aurélie	14.550	13.633	13.350	14.600	(9)	56.133
PTAK Mia	15.300		12.600	14.600	(36)	42.500
MIDEL Abygaelle	15.000	13.400		13.700	(37)	42.100
MOREAU Manon	15.350	12.433	14.000		(38)	41.783
CADOT Julie		11.666	12.100	15.350	(40)	39.116
4 HERBLAY FR Equipe 1	LES BATELIERES D'HERBLAY					
	59.300	49.698	50.400	58.550		217.948
RENAULT-LATRECHE Marwa	15.150	13.266	13.400	15.000	(8)	56.816
PRADINES Léana	15.200	13.700	11.500	14.950	(12)	55.350
RICHARD Mathilde	14.900	10.266	13.100	15.250	(17)	53.516
GIGLIO Lison	14.050	11.166	9.150	13.350	(30)	47.716
ROBIN Alexia		11.566	12.400		(49)	23.966
5 MELUN FR Equipe 1	LA MELUNAISE DE MELUN					
	59.550	48.765	50.850	55.800		214.965
THIALON Elisa	15.700	14.100	13.550	14.500	(4)	57.850
PASCAUD Eléana	14.550	11.333	14.250	14.850	(13)	54.983
CADIOU Zoé	15.150	12.766	11.850	13.900	(16)	53.666
DINE Alexia	14.050	10.566	11.200	12.550	(29)	48.366
KORUTOS CHATAM Maëlia	14.150	10.066	10.400	11.700	(32)	46.316
6 FRANCONVILLE FR Equipe 1	ALBONAISE GYMNASTIQUE					
	58.850	51.232	47.050	53.800		210.932
TOMAS Alice	15.100	13.800	11.650	12.800	(18)	53.350
GODOT Jade	14.450	12.466	11.500	14.250	(21)	52.666
THERAGE Léa	14.750	11.000	11.400	13.300	(24)	50.450
LAVOUE Chloe	14.550	12.700	12.500		(39)	39.750
FLEURY LOPEZ Carla	13.350		9.400	13.450	(44)	36.200
WISLER Monica		12.266			(50)	12.266

souligné = meilleur total

SQL_PALEQUDEGAF du 17/06/2012 - 5.4.007 LOCAL - mono -

validé le dimanche 17 juin 2012 à 20:50 - 1/2



Palmarès détaillé des équipes / Full team results

ERMONT

DIR Crit 2 BMCJS GAF





FINALE EQUIPES DIR

16/06/2012 au 17/06/2012

Fédération Française
de Gymnastique

JURY D et E

Z0051031.20731.00


Equipe / Ville Team / Town					Pen.	Total Score	
7 MEULAN	ATHLETIC CLUB MEULAN						
FR Equipe 1	58.700	47.099	50.250	54.200		210.249	
HOUSSEIN Mélina	14.450	13.033	14.100	14.450	(10)	56.033	
PERINETTO Florence	14.900	11.333	12.400	13.800	(22)	52.433	
BERRARD Alice	15.000	11.800	12.350	13.100	(23)	52.250	
GIREAUDEAU Cassandre	14.350	10.933	11.400	12.850	(25)	49.533	
DENIS Roxane	13.400	8.866	10.800	12.050	(33)	45.116	
8 BOISSY SAINT LEGER	OLYMPIC GYM DE BOISSY ST LEGER						
FR Equipe 1	59.550	47.199	46.300	54.950		207.999	
SAULNIER Solène	15.100	12.433	11.900	14.650	(15)	54.083	
HAMCHAQUI Coraline	14.750	12.900	11.250	14.150	(19)	53.050	
SAUTEL Elena	14.500	10.666		12.900	(41)	38.066	
SEN GASSAMA Zeynaba	15.200		9.850	12.900	(42)	37.950	
ALVES Manon	14.250	11.200	11.950		(43)	37.400	
LOHATA Gradie		10.466	11.200	13.250	(45)	34.916	
9 VILLEPARISIS	UNION SPORTIVE MUNICIPALE VILLEPARISIS G						
FR Equipe 1	57.650	44.265	47.700	48.900		198.515	
CARRILLO Manon	14.300	11.233	10.300	13.500	(26)	49.333	
CARRILLO Melanie	13.200	11.633	12.400	11.850	(27)	49.083	
LEFRAND Catheline	14.600	10.966	12.200	10.650	(28)	48.416	
FERREIRA DO QUINTAL Licia	14.800	9.766	10.450	11.750	(31)	46.766	
DIEGUES Laurine			12.650	11.800	(47)	24.450	
LAINÉ Lea	13.950	10.433			(48)	24.383	

souligné = meilleur total

SQL_PALEQUDEGAF du 17/06/2012 - 5.4.007 LOCAL - mono -

validé le dimanche 17 juin 2012 à 20:50 - 2/2

(c) Fédération Française de Gymnastique - www.ffgym.com



Palmarès détaillé des équipes / Full team results

ERMONT

DIR Crit 3 Benjamines GAF





FINALE EQUIPES DIR

16/06/2012 au 17/06/2012

Fédération Française
de Gymnastique

JURY D et E


Z0051035.20735.00

Equipe / Ville Team / Town					Pen.	Total Score
1 COMBS LA VILLE FR Equipe 1	CLUB ATHLETIQUE COMBS LA VILLE GYMNASTIQ					
	56.100	50.465	49.865	53.365		209.795
GOMEZ Gloria	14.100	13.433	12.533	13.566	(2)	53.632
PETIOT Lea	14.100	12.166	12.300	13.366	(8)	51.932
CARPENTIER Jade	13.850	12.600	11.166	12.900	(19)	50.516
PLEIMELDING Julie	13.850	9.600	11.966	13.300	(36)	48.716
LESAULNIER Coralie	14.050	12.266			(86)	26.316
BOUBEKEUR Tyssia			13.066	13.133	(87)	26.199
2 BAGNEUX FR Equipe 1	CLUB OLYMPIQUE MULTISPORTS BAGNEUX					
	55.700	51.766	48.165	52.899		208.530
TSARAVELONA Aïna	14.100	13.700	13.433	13.533	(1)	54.766
YAHIAATENE Melissa	14.100	13.033	12.733	13.400	(3)	53.266
CISERANE CRISON Coline	13.950	13.000	10.566	12.933	(20)	50.449
OUDOT Ophelie	13.550	12.033	11.433	13.033	(25)	50.049
3 MENNECY FR Equipe 1	GYMNASTIQUE CLUB MENNECY					
	55.550	47.499	51.799	52.766		207.614
SURJUS Juliette	13.850	12.100	13.300	13.633	(4)	52.883
OHL Steffy	13.850	11.466	13.100	13.533	(7)	51.949
FOREST Clara	13.850	12.400	12.566	12.700	(10)	51.516
MULLARD Elissa	14.000	11.533	12.833	12.900	(13)	51.266
4 COURBEVOIE FR Equipe 1	L'ELAN GYMNIQUE DE COURBEVOIE					
	54.400	49.099	48.132	53.332		204.963
AMANN Oliana	13.700	12.433	13.000	13.366	(5)	52.499
PAUMELLE Lou	13.650	12.200	11.866	13.700	(12)	51.416
GALFARD Marion	13.700	12.300	11.500	13.333	(15)	50.833
THOMAS ESTELLE	13.350		11.766	12.100	(75)	37.216
SINGER Marie	13.350	11.766	11.166		(77)	36.282
GADALETA Marina		12.166		12.933	(89)	25.099
5 HERBLAY FR Equipe 1	LES BATELIERES D'HERBLAY					
	54.000	48.098	48.799	51.298		202.195
COFFE Héloïse	13.700	11.766	12.300	12.400	(24)	50.166
TELGA Cannelle	14.000	10.100	12.666	13.066	(28)	49.832
MIRABEL Alyssa	13.400	12.533	10.533	12.966	(31)	49.432
BALIER Lisa	12.900	10.933	11.133	10.000	(63)	44.966
ROBIN Charlotte		12.866	12.700	12.866	(74)	38.432
MERIEUX Charlyne	12.800			12.333	(88)	25.133
6 CHATEAU LANDON FR Equipe 1	ETOILE SPORTIVE GYMNASTIQUE CHATEAU LAND					
	55.200	45.332	47.665	51.798		199.995
MARTIN Charlene	14.050	12.000	13.033	12.866	(6)	51.949
FRANCOIS Melissa	13.700	11.566	10.333	13.266	(35)	48.865
BASSIER Morganne	13.550	11.400	11.233	12.500	(38)	48.683
BAUDRY Tessa	13.750	9.600	11.266	13.166	(50)	47.782
MOING Maissane			12.133	12.500	(90)	24.633
BECHEKIR Leonie	13.700	10.366			(92)	24.066

souligné = meilleur total

SQL_PALEQUDEGAF du 17/06/2012 - 5.4.007 LOCAL - mono -

validé le dimanche 17 juin 2012 à 20:52 - 1/3



Palmarès détaillé des équipes / Full team results

ERMONT

DIR Crit 3 Benjamines GAF





FINALE EQUIPES DIR

16/06/2012 au 17/06/2012

Fédération Française
de Gymnastique

JURY D et E

Z0051035.20735.00


Equipe / Ville Team / Town					Pen.	Total Score	
7 SARTROUVILLE FR Equipe 1	UNION SPORTIVE DE SARTROUVILLE						
	52.550	48.065	49.932	49.165		199.712	
VIAL Carla	13.100	11.733	13.100	12.866	(16)	50.799	
BUHLER Domitille	13.650	12.033	12.266	12.500	(21)	50.449	
LAURENT Elise	12.950	12.233	12.766	12.233	(23)	50.182	
LAUDE Raphaëlle	12.850	12.066	11.800	11.333	(44)	48.049	
FAUDUET Julie	12.700	10.200	10.966	11.566	(62)	45.432	
8 LA FERTE SOUS JOUARRE FR Equipe 1	ASSOCIATION FERTOISE DE GYMNASTIQUE LA F						
	54.250	46.965	44.864	51.799		197.878	
PRIN Eva	13.900	11.266	11.666	<u>13.733</u>	(18)	50.565	
ALBARRACIN Marine	13.450	12.300	8.866	13.000	(53)	47.616	
ANDRIESSE Camille	13.650		11.166	12.300	(76)	37.116	
LEFEBVRE Lou	12.700	11.466		11.800	(79)	35.966	
PINSON Alice	13.250	11.066	11.266		(80)	35.582	
RENAULT Solène		11.933	10.766	12.766	(81)	35.465	
9 CERGY FR Equipe 1	CERGY'M CLUB						
	52.700	46.032	48.866	49.798		197.396	
COHENDET Emma	13.050	11.000	13.400	12.866	(22)	50.316	
FERNANDEZ Juliette	12.900	11.733	12.000	12.366	(34)	48.999	
MICHELET Agathe	13.250	11.733	11.900	11.533	(40)	48.416	
BARDOT Lou	13.200	11.200	11.300	12.666	(41)	48.366	
TINJUS Maïwen	13.200	11.366	11.566	11.900	(45)	48.032	
10 VERRIERES LE BUISSON FR Equipe 1	TRAIT D'UNION DE VERRIERES LE BUISSON						
	54.050	45.932	46.432	50.431		196.845	
MARENGHI Laetitia	13.900	11.800	12.633	12.866	(14)	51.199	
TOUATI Noémie	13.600	12.033	11.366	12.933	(26)	49.932	
LE BIHAN Loanne	13.650	12.166	11.000	13.066	(27)	49.882	
BLAISEL Chloe	12.200	9.933	11.433	11.233	(64)	44.799	
GUESNEAU Hortence	12.900	9.600	10.433	11.566	(67)	44.499	
11 MONTIGNY LE BRETONNEUX FR Equipe 1	MONTIGNY LE BRETONNEUX GYMNASTIQUE						
	52.200	47.065	47.498	48.598		195.361	
CHANEL Floriane	13.200	11.600	12.100	12.666	(30)	49.566	
LEMAISTRE Agnès	13.250	12.833	11.000	12.066	(33)	49.149	
HUMERY Amelie	13.100		11.166	11.900	(78)	36.166	
HERARD Cyrielle	12.650	10.966	11.666		(82)	35.282	
LEROUX Jeanne		10.400	12.566	11.966	(83)	34.932	
PILLOU Laure	12.350	11.666		10.366	(84)	34.382	
12 HOUDAN FR Equipe 1	GYM CLUB HOUDANAIS						
	51.850	45.699	48.031	48.532		194.112	
MARTIN Violaine	13.350	11.933	13.366	12.800	(11)	51.449	
ANCIEN Sentine	13.550	11.133	12.866	13.233	(17)	50.782	
CROQUET Cecile	13.050	11.533	11.166	11.933	(52)	47.682	
LOUF Ambre	11.900	11.100	10.633	10.566	(69)	44.199	

souligné = meilleur total

SQL_PALEQUDEGAF du 17/06/2012 - 5.4.007 LOCAL - mono -

validé le dimanche 17 juin 2012 à 20:52 - 2/3

(c) Fédération Française de Gymnastique - www.ffgym.com



Palmarès détaillé des équipes / Full team results

ERMONT

DIR Crit 3 Benjamines GAF





FINALE EQUIPES DIR

16/06/2012 au 17/06/2012

Fédération Française
de Gymnastique

JURY D et E

Z0051035.20735.00


Equipe / Ville Team / Town					Pen.	Total Score	
13 BOISSY SAINT LEGER FR Equipe 1	OLYMPIC GYM DE BOISSY ST LEGER						
	52.400	45.500	45.399	50.466		193.765	
LOIAL Marie	13.600	12.000	12.966	13.333	(9)	51.899	
MARTINS Thea	13.100	11.200	10.800	12.900	(47)	48.000	
DAUPHIN Ludivine	12.900	11.400	10.500	13.100	(48)	47.900	
GEAIS Floriane	12.400	10.900	11.133	11.133	(60)	45.566	
SEN GASSAMA Mayouba	12.800	10.900	10.466	10.400	(66)	44.566	
14 FONTENAY SOUS BOIS FR Equipe 1	ESPERANCE DE FONTENAY SOUS BOIS						
	53.500	43.599	46.165	49.899		193.163	
GUENICHE Lana	13.150	10.466	12.400	12.300	(42)	48.316	
DENELLE Lea	13.300	11.400	11.366	12.033	(43)	48.099	
BURILLON Juliette	13.450	11.200	10.200	12.866	(51)	47.716	
RIO Abyssine	13.600	10.533	10.733	11.733	(58)	46.599	
RATCLIFFE Manon			11.666	12.700	(91)	24.366	
ESNAULT Adele	11.400	10.033			(93)	21.433	
15 VILLEPINTE FR Equipe 1	CLUB SPORTIF VILLEPINTE GYMNASTIQUE						
	51.900	44.165	44.998	51.332		192.395	
GROULT Anais	13.100	11.766	10.466	13.200	(39)	48.532	
PINTO Louanne	13.150	11.466	10.066	12.566	(54)	47.248	
GRILO Celia	12.800	10.500	11.800	11.966	(55)	47.066	
HAMMOUMI Serine	12.850	9.300	11.866	12.733	(57)	46.749	
BERKIOUEN Lisa		10.433	10.866	12.833	(85)	34.132	
16 ANTONY FR Equipe 1	ASSOCIATION DE LOISIRS CULTURELLE ET EDU						
	50.300	46.431	46.432	49.165		192.328	
GRAMMATICO Julie	12.400	12.466	11.733	12.833	(32)	49.432	
GALMICHE Laurie	12.700	12.033	10.766	12.533	(46)	48.032	
SIMON Héloïse	12.250	11.566	11.700	12.333	(49)	47.849	
BEZIER Romane	12.950	10.366	12.233	11.466	(56)	47.015	
17 BUSSY SAINT GEORGES FR Equipe 1	ASSOCIATIONS BUSSY GYM'S						
	51.850	45.866	41.499	47.565		186.780	
PELTRET Marine	13.400	12.233	10.633	12.433	(37)	48.699	
SEUAM-MADAGASCAR Jade	12.600	11.300	9.833	12.566	(59)	46.299	
PHRATHEP Ludmila	12.550	9.966	10.300	12.633	(61)	45.449	
LORVIN Emma	13.300	11.433	10.733	9.100	(65)	44.566	
LUENGO Paloma	11.950	10.900	9.100	9.933	(72)	41.883	
18 COULOMMIERS FR Equipe 1	COULOMMIERS GYM						
	49.550	42.266	46.199	45.665		183.680	
LEMARE Léonie	13.400	11.300	12.700	12.200	(29)	49.600	
LE MARCHAND Mathilde	12.050	10.200	10.866	11.366	(68)	44.482	
ITA FASO Clara	10.500	10.400	11.233	11.833	(70)	43.966	
FOURMESTREAUX Elisa	11.850	10.366	10.666	9.833	(71)	42.715	
LEFORT Alexia	12.250	6.633	11.400	10.266	(73)	40.549	

souligné = meilleur total

SQL_PALEQUDEGAF du 17/06/2012 - 5.4.007 LOCAL - mono -

validé le dimanche 17 juin 2012 à 20:52 - 3/3

(c) Fédération Française de Gymnastique - www.ffgym.com



Palmarès détaillé des équipes / Full team results

ERMONT

DIR Crit 3 Benj/Min GAF





FINALE EQUIPES DIR

16/06/2012 au 17/06/2012

Fédération Française
de Gymnastique

JURY D et E

Z0051034.20734.00


	Equipe / Ville Team / Town					Pen.	Total Score
1	LA CELLE SAINT CLOUD	LA CELLE SAINT CLOUD GYM					
FR	Equipe 1	53.566	48.932	52.466	53.766		208.730
	HEMMERY Delphine	12.966	12.400	13.333	13.133	(3)	51.832
	BONS Kelcie	13.433	12.633	11.700	13.700	(5)	51.466
	GOLDBERGER Celeste	13.400	11.933	12.400	13.600	(9)	51.333
	VANDENABEELE Léna		11.966	<u>13.433</u>	13.333	(77)	38.732
	JOSSERAND Adele	13.433	11.700		12.900	(79)	38.033
	CARREAU Inès	13.300		13.300		(88)	26.600
2	GAGNY	UNION SPORTIVE MUNICIPALE DE GAGNY					
FR	Equipe 1	52.932	50.365	50.365	52.098		205.760
	LANZAFAME Lea	<u>13.633</u>	<u>13.333</u>	12.933	13.300	(1)	53.199
	FAURE Adele	13.233	13.066	11.800	12.666	(15)	50.765
	KOHN Laurane	12.933	12.733	11.100	13.266	(20)	50.032
	PISCINA Laura	13.133	11.233	12.566	12.766	(22)	49.698
	BAOUANE Nawel	12.833		13.066	12.766	(78)	38.665
	BLANGIS Manon		10.166			(95)	10.166
3	ELANCOURT	GYMNASTIQUE ELANCOURT MAUREPAS					
FR	Equipe 1	49.899	49.865	49.898	53.665		203.327
	LEGRAND Anne-sarah	12.866	12.833	12.400	13.333	(6)	51.432
	DUBOIS Manon	12.300	12.066	13.266	<u>13.700</u>	(10)	51.332
	BRUCHOU Cléopée	12.533	12.466	12.066	13.266	(19)	50.331
	VOSKREKASENKO Mila		12.200	12.166	13.366	(80)	37.732
	KOSTAS Marie	12.200		11.333	12.766	(83)	36.299
	HELMSTETTER Valentine	11.833	12.366			(93)	24.199
4	COULOMMIERS	COULOMMIERS GYM					
FR	Equipe 1	51.632	49.499	49.298	51.731		202.160
	FOURMESTREAUX Emilie	13.433	13.066	12.633	13.066	(2)	52.198
	FRANCOIS Julie	12.766	12.933	12.766	12.966	(8)	51.431
	BELKACEM Léa	12.900	12.000	11.766	12.833	(26)	49.499
	LADJIMI Célia	12.533	11.500	12.133	12.866	(32)	49.032
	LINDE Chloé	12.366	10.933	10.700	11.366	(72)	45.365
5	SAINT CLOUD	UNION ATHLETIQUE ET SPORTIVE SAINT CLOUD					
FR	Equipe 1	50.899	47.932	49.765	53.299		201.895
	POCHARD Marion	12.700	12.333	12.833	13.566	(7)	51.432
	THIOLLIER Ines	12.800	11.733	13.366	13.100	(12)	50.999
	PIRES RODRIGUES Adriana	12.766	12.400	11.666	13.533	(18)	50.365
	DUVAL Marie		11.466	11.366	13.100	(84)	35.932
	JACQZ Albane	12.400	8.433	11.900		(87)	32.733
	CARRE Louise	12.633			12.600	(90)	25.233

souligné = meilleur total

SQL_PALEQUDEGAF du 17/06/2012 - 5.4.007 LOCAL - mono -

validé le dimanche 17 juin 2012 à 20:51 - 1/4

(c) Fédération Française de Gymnastique - www.ffgym.com



Palmarès détaillé des équipes / Full team results

ERMONT

DIR Crit 3 Benj/Min GAF





FINALE EQUIPES DIR

16/06/2012 au 17/06/2012

Fédération Française
de Gymnastique

JURY D et E

Z0051034.20734.00


Equipe / Ville Team / Town					Pen.	Total Score	
6 IGNY FR Equipe 2	IGNY GYM						
	51.266	46.866	47.931	53.198		199.261	
PERON Cecile	12.433	11.933	12.766	13.666	(14)	50.798	
HORTAUT Marie	13.300	11.600	10.866	13.233	(33)	48.999	
BONZOM Axelle	12.533	11.900	12.033		(81)	36.466	
DE MORAIS Anaïs	11.700		12.266	12.400	(82)	36.366	
THIERRY Solène		11.433	10.366	12.933	(85)	34.732	
DEL FORTE Luna	13.000			13.366	(89)	26.366	
7 HERBLAY FR Equipe 1	LES BATELIERES D'HERBLAY						
	51.499	46.699	50.332	50.165		198.695	
ORHAN Caroline	12.300	11.833	12.366	13.133	(25)	49.632	
SENVERT Mia	12.800	11.000	12.933	12.300	(31)	49.033	
GICQUEL Emy	12.400	11.666	12.433	12.100	(38)	48.599	
ELISABETH Manon	13.233	12.200	10.700	12.366	(41)	48.499	
DAVID Axelle	13.066	10.400	12.600	12.366	(42)	48.432	
8 CHELLES FR Equipe 1	ASSOCIATION DES SPORTS DE CHELLES						
	50.265	46.932	48.698	52.412		198.307	
GIRARD Camille	12.633	11.800	13.233	13.266	(13)	50.932	
LAVERGNE Justine	12.766	11.533	11.833	13.080	(29)	49.212	
FLECK Alice	12.100	11.833	11.666	13.266	(34)	48.865	
OUDART Chloe	12.500	11.566	11.966	12.800	(35)	48.832	
QUERELLE Elouane	12.366	11.733	10.566	11.900	(65)	46.565	
9 MENNECY FR Equipe 1	GYMNASTIQUE CLUB MENNECY						
	49.566	46.865	51.232	50.599		198.262	
BOISLIVEAU Nina	12.633	11.866	13.266	12.733	(17)	50.498	
LACOSTE Elsa	12.000	11.900	13.000	12.533	(28)	49.433	
KORWIN ZMIJOWSKI Tania	12.700	11.766	12.733	11.533	(36)	48.732	
ZUCCHINI Bruna	12.233	11.333	10.400	13.100	(61)	47.066	
SOUALEM Bahia	11.400	10.633	12.233	12.233	(67)	46.499	
10 SAINT PIERRE DU PERRAY FR Equipe 1	CLUB GYMNIQUE ST PIERRE DU PERRAY						
	50.665	48.332	47.232	51.964		198.193	
JOURNAUX Amandine	12.933	12.300	12.400	12.966	(16)	50.599	
HULOT Sarah	12.433	12.633	12.166	12.800	(21)	50.032	
SCHALLER Mathilde	12.366	11.466	10.966	12.966	(49)	47.764	
DI PIETRO Fiona	12.866	10.966	10.500	13.066	(55)	47.398	
PLUMEL Méline			11.700	12.966	(91)	24.666	
JEUNEMAITRE Laureline	12.433	11.933			(92)	24.366	
11 LE PLESSIS TREVISE FR Equipe 1	GYMNASTIQUE CLUB DU PLESSIS-TREVISE						
	50.032	46.999	47.699	50.665		195.395	
MATIAS Roxane	12.766	12.533	12.800	13.566	(4)	51.665	
TIERSEN Emma	12.900	10.433	11.500	12.966	(47)	47.799	
RODRIGUES Camille	12.066	11.733	11.633	12.200	(51)	47.632	
SOARES Pauline	12.300	12.133	11.766	10.733	(63)	46.932	
FOURNIER Iliana	11.533	10.600	11.166	11.933	(73)	45.232	

souligné = meilleur total

SQL_PALEQUDEGAF du 17/06/2012 - 5.4.007 LOCAL - mono -

validé le dimanche 17 juin 2012 à 20:51 - 2/4

(c) Fédération Française de Gymnastique - www.ffgym.com



Palmarès détaillé des équipes / Full team results

ERMONT

DIR Crit 3 Benj/Min GAF





FINALE EQUIPES DIR

16/06/2012 au 17/06/2012

Fédération Française
de Gymnastique

JURY D et E


Z0051034.20734.00

Equipe / Ville Team / Town					Pen.	Total Score	
12 SAINT MAUR FR Equipe 1	ST MAUR UNION SPORTS						
	50.265	46.265	47.532	50.466		194.528	
ROUBAUD Alexiane	13.300	12.466	10.800	12.900	(27)	49.466	
ROJAS Matilde	12.466	10.800	12.133	13.166	(39)	48.565	
HENAUT Julie	12.233	11.133	12.333	12.200	(46)	47.899	
BELKILANI Inès	12.266	11.266	11.400	12.200	(60)	47.132	
MERMINOD Charlotte	11.500	11.400	11.666	11.966	(66)	46.532	
13 LES COUDREAUX FR Equipe 1	MOUVEMENT GYMNIQUE DES COUDREAUX						
	49.499	45.299	49.265	49.865		193.928	
DARTY Amelie	12.800	12.400	12.866	13.166	(11)	51.232	
FRANCESCHELLI Cassandra	12.900	11.300	12.633	12.800	(24)	49.633	
WAX Pauline	12.233	10.466	11.833	12.433	(62)	46.965	
GLEMAIN Jeanne	11.566	11.133	11.933	11.466	(69)	46.098	
14 HOUDAN FR Equipe 1	GYM CLUB HOUDANAIS						
	50.966	43.799	49.432	49.398		193.595	
LECARDONNEL Valentine	12.500	10.433	12.866	12.900	(37)	48.699	
DESSEIGNET Ilona	13.566	10.666	12.133	12.166	(40)	48.531	
FROGER Laura	12.500	11.200	12.200	12.266	(44)	48.166	
AMORIC Mathilde	12.400	11.100	12.233	12.066	(48)	47.799	
DESCHAMPS Clara	12.233	10.833	10.966	11.366	(71)	45.398	
15 SAINT MAUR DES FOSSES FR Equipe 1	LA VIE AU GRAND AIR DE SAINT MAUR						
	50.165	47.965	45.132	49.998		193.260	
METRAL Lucie	11.866	12.566	12.733	12.500	(23)	49.665	
COULON Garance	12.966	12.166	10.800	12.166	(45)	48.098	
AKANDJI Christie	12.500	11.700	10.533	12.766	(54)	47.499	
GAILLARD LUZIAU Bertille	12.166	11.533	11.066	12.566	(56)	47.331	
PIEDVACHE GRAVIL Jeanne	12.533	11.000	10.466	10.533	(75)	44.532	
16 VELIZY FR Equipe 1	GYM AGRES VELIZY						
	51.099	44.399	47.532	48.065		191.095	
MANZANERA Roxane	12.633	12.166	12.666	11.700	(30)	49.165	
LEMIEUX Hyacinte	13.333	10.500	11.700	12.066	(52)	47.599	
DORNIER Amaia	12.200	10.900	11.666	11.900	(64)	46.666	
OPALKA Cyrielle	12.933	10.833	10.266	11.966	(70)	45.998	
BLASER Juliette	11.966	9.233	11.500	12.133	(74)	44.832	
17 ROSNY SOUS BOIS FR Equipe 1	STADE OLYMPIQUE DE ROSNY SOUS BOIS						
	49.965	45.398	45.333	50.032		190.728	
TAKERKART Myriem	12.700	11.400	11.233	13.066	(43)	48.399	
TUN ZARROUK Isra	12.566	11.966	10.800	12.300	(50)	47.632	
ROULANCE Chloé-rose	12.233	11.466	11.100	12.433	(58)	47.232	
HADJ-SAID Lehna	12.466	10.300	12.200	12.233	(59)	47.199	
VIVIER-FERRER Laly		10.566			(94)	10.566	

souligné = meilleur total

SQL_PALEQUDEGAF du 17/06/2012 - 5.4.007 LOCAL - mono -

validé le dimanche 17 juin 2012 à 20:51 - 3/4



Palmarès détaillé des équipes / Full team results

ERMONT

DIR Crit 3 Benj/Min GAF





FINALE EQUIPES DIR

16/06/2012 au 17/06/2012

Fédération Française
de Gymnastique

JURY D et E

Z0051034.20734.00


Equipe / Ville Team / Town					Pen.	Total Score
18 COURCOURONNES	CLUB OMNISPORTS DE COURCOURONNES GYM AUX					
FR Equipe 1	50.398	44.731	45.299	47.565		187.993
BERTEAU Emilie	12.500	11.166	11.400	12.466	(53)	47.532
KARAOUZENE Sarah	12.133	10.866	11.933	12.333	(57)	47.265
ENGANA Sandra	12.566	11.366	11.066	11.100	(68)	46.098
DIOH Aurélie	12.966	7.600	10.900	11.666	(76)	43.132
QUARESMA-NAZARETH Ivania	12.366	11.333	9.533		(86)	33.232

souligné = meilleur total

SQL_PALEQUDEGAF du 17/06/2012 - 5.4.007 LOCAL - mono -

validé le dimanche 17 juin 2012 à 20:51 - 4/4

(c) Fédération Française de Gymnastique - www.ffgym.com



Palmarès détaillé des équipes / Full team results

ERMONT

DIR Crit 3 BMC GAF





FINALE EQUIPES DIR

16/06/2012 au 17/06/2012

Fédération Française
de Gymnastique

JURY D et E


Z0051033.20733.00

Equipe / Ville Team / Town					Pen.	Total Score	
1 CLICHY FR Equipe 1	LA VAILLANTE CLICHY						
RENOUARD Rejane	<u>14.150</u>	13.600	<u>13.666</u>	13.400	(1)	<u>54.816</u>	
ZIDELMAL Thamila	<u>14.400</u>	<u>14.100</u>	11.800	<u>13.800</u>	(2)	<u>54.100</u>	
HADJOUJI Amira	14.000	13.850	12.900	13.266	(3)	54.016	
PIALOT Lola	14.100	13.500	11.800	12.966	(4)	52.366	
IBANEZ Lou-anne	13.600	11.900			(52)	25.500	
CANTORJY Olga			12.066	11.966	(53)	24.032	
2 SCEAUX FR Equipe 1	ELAN GYMNIQUE SCEEN						
ANQUEZ Adèle	13.300	12.400	12.133	12.800	(7)	50.633	
VERRECCHIA Maud	13.300	11.550	10.533	13.133	(15)	48.516	
KERDREA'CH Julie	13.100		12.166	12.666	(41)	37.932	
D'ANDRIA Anne	13.600	11.050		12.066	(44)	36.716	
BORSOTTI Anaïs		11.650	11.600	12.633	(47)	35.883	
CHARRE Marie	13.200	10.250	11.633		(50)	35.083	
3 BURES SUR YVETTE FR Equipe 1	ESPOIR GYM SPORTIVE BURES						
ROUGEAU Alizé	13.250	11.950	12.366	13.100	(6)	50.666	
PORROT Charlotte	12.950	12.050	11.566	12.733	(11)	49.299	
TARIF Constance	13.450	11.050	11.666	13.066	(12)	49.232	
DENIS Claire	13.150	11.100	9.600	12.100	(28)	45.950	
ALAMEDA Elisa	12.600	8.000	11.066	12.766	(36)	44.432	
4 CHOISY LE ROI FR Equipe 1	LA MUNICIPALE DE CHOISY LE ROI						
PAINDORGE Claire	13.200	11.700	11.766	13.200	(9)	49.866	
BOUNOUR Bahia	13.000	10.550	11.200	11.900	(22)	46.650	
GARCIA Lolita	12.950	11.850		12.800	(42)	37.600	
GREVET Audrey	12.800		10.833	12.666	(45)	36.299	
MOREIRA Melanie	13.150	10.650	12.166		(46)	35.966	
PLANSON Manon		11.450	11.133	13.133	(48)	35.716	
5 BREUILLET FR Equipe 2	ASSOCIATION GYMNIQUE BREUILLETOISE						
GERARD Helene	13.350	11.300	11.433	13.133	(13)	49.216	
SIMON Ludivine	13.100	11.700	11.700	12.500	(14)	49.000	
CLOUSY Pauline	13.350	11.150	8.700	11.966	(33)	45.166	
LABORDE Céline		11.800	12.900	12.566	(43)	37.266	
CHAUVIN Solène	12.950		10.000	12.400	(49)	35.350	
GILLOT Mathilde	13.250	9.800			(54)	23.050	
6 GAGNY FR Equipe 1	UNION SPORTIVE MUNICIPALE DE GAGNY						
NGEYITADILA Merveille	14.050	11.900	12.333	12.500	(5)	50.783	
FAVIER Alison	13.750	11.700	12.366	11.900	(10)	49.716	
MAURICE Carole	12.650	11.700	12.033	11.733	(16)	48.116	
ROMANO Lea	12.650	11.000	11.133	11.466	(24)	46.249	
BRESTENBACH Florine	13.100	11.150	10.800	10.700	(30)	45.750	

souligné = meilleur total

SQL_PALEQUDEGAF du 17/06/2012 - 5.4.007 LOCAL - mono -

validé le dimanche 17 juin 2012 à 20:51 - 1/2



Palmarès détaillé des équipes / Full team results

ERMONT

DIR Crit 3 BMC GAF





FINALE EQUIPES DIR

16/06/2012 au 17/06/2012

Fédération Française
de Gymnastique

JURY D et E

Z0051033.20733.00


Equipe / Ville Team / Town					Pen.	Total Score
7 L'HAY LES ROSES FR Equipe 1	CLUB ATHLETIQUE DE L'HAY LES ROSES					
	53.950	44.750	45.332	48.065		192.097
BOTTREAU Axelle	13.650	11.700	12.566	12.666	(8)	50.582
DOLHEM Chloe	14.200	11.050	10.033	12.333	(20)	47.616
GALLET Camille	12.850	10.450	11.100	11.366	(29)	45.766
GODREAU Lena	11.350	11.550	11.633	10.000	(34)	44.533
PILLON Solene	13.250	10.350		10.233	(51)	33.833
MUSSET Emma			9.266	11.700	(55)	20.966
8 L'HAY LES ROSES FR Equipe 2	CLUB ATHLETIQUE DE L'HAY LES ROSES					
	51.300	45.900	46.598	46.766		190.564
EDIMO Axelle	13.150	10.200	11.866	12.733	(18)	47.949
MINAUD Dorine	12.400	11.600	12.266	11.600	(19)	47.866
AMANN Emmanuelle	12.600	11.650	11.433	11.100	(21)	46.783
VETTESE Helena	12.800	11.400	10.700	11.333	(25)	46.233
HANNOUNE Donia	12.750	11.250	11.033	10.300	(32)	45.333
9 SAVIGNY LE TEMPLE FR Equipe 1	ASSOCIATION SPORTIVE DU PLESSIS SAVIGNY					
	49.750	40.850	46.766	47.165		184.531
GUINIO Cassandra	11.900	11.050	12.233	12.833	(17)	48.016
GIROD Claire	12.650	8.250	12.600	12.633	(26)	46.133
POURCEL Estelle	13.300	9.150	10.833	12.066	(31)	45.349
ROSSARD Naomé	11.850	10.850	11.100	9.633	(37)	43.433
MARTIN Juline	11.900	9.800	10.033	9.500	(40)	41.233
10 CHAMPIGNY FR Equipe 1	RED STAR CLUB CHAMPIGNY SECTION GYMNASTI					
	50.600	39.450	43.898	49.498		183.446
CAVDAR Joséphine	11.850	10.650	11.666	12.166	(23)	46.332
N'KAYO Lonie	13.300	9.600	10.633	12.466	(27)	45.999
UTKUMAN Inès	12.350	9.150	10.733	12.233	(35)	44.466
GILLOURY Anne	12.850	10.050	10.866	9.566	(38)	43.332
GAJENDRAN Abiramie	12.100	8.700	9.766	12.633	(39)	43.199

souligné = meilleur total

SQL_PALEQUDEGAF du 17/06/2012 - 5.4.007 LOCAL - mono -

validé le dimanche 17 juin 2012 à 20:51 - 2/2

(c) Fédération Française de Gymnastique - www.ffgym.com



Palmarès détaillé des équipes / Full team results

ERMONT

DIR Fédérale Zone Min/Cad GAF





FINALE EQUIPES DIR

16/06/2012 au 17/06/2012

Fédération Française
de Gymnastique

JURY D et E

Z0051022.20729.00


Equipe / Ville Team / Town						Pen.	Total Score
1	ANTONY	ASSOCIATION DE LOISIRS CULTURELLE ET EDU					
FR	Equipe 1	35.850	34.765	34.700	36.098		141.413
	TREBUCHET Elise	11.300	12.066	11.400	12.266	(1)	47.032
	ALLAINGUILLAUME Amandine	11.900	10.766	11.600	11.866	(7)	46.132
	VANHOVE Audrey	12.000		11.300	11.966	(49)	35.266
	SHATER Kim	11.950	11.566	11.700		(50)	35.216
	LAINÉ Clotilde		11.133		11.566	(70)	22.699
2	CHATEAU LANDON	ETOILE SPORTIVE GYMNASTIQUE CHATEAU LAND					
FR	Equipe 1	32.650	35.632	35.165	36.066		139.513
	MARTIN Marie amelie	11.200	11.666	11.966	12.166	(2)	46.998
	BASSIER Chloe	9.900	11.200	11.666	11.900	(12)	44.666
	PELERIN Laura		11.933	11.533	12.000	(48)	35.466
	GOUDOU Alexiane	9.750		11.366	11.566	(64)	32.682
	NAUDIN Amandine	11.550	12.033			(69)	23.583
3	GUYANCOURT	ENTENTE SPORTIVE GUYANCOURTOISE DE GYMNA					
FR	Equipe 1	34.200	34.466	32.833	35.799		137.298
	TRESFIELD Tilda	11.750	11.433	11.500	11.833	(5)	46.516
	LENORMAND Laure		11.833	10.600	11.800	(51)	34.233
	JENSSONNIE Alice	10.900	10.600		12.166	(55)	33.666
	SEMBINELLI Maelys	11.550	11.200	10.566		(58)	33.316
	WIART-SIREAU LaureLINE	10.650		10.733	11.500	(63)	32.883
4	FONTENAY AUX ROSES	ASSOCIATION SPORTIVE FONTENAIISIENNE					
FR	Equipe 1	32.200	33.899	33.799	37.166		137.064
	DAJEAN Sarra	10.850	11.566	11.866	12.400	(4)	46.682
	FRADON Oceane	10.950	11.333	10.533	12.466	(11)	45.282
	CHAUMULOT Hermine	10.400	10.333	10.700	12.300	(18)	43.733
	EMOND Améline		11.000	11.233		(71)	22.233
	LONG Clara	9.950			11.233	(75)	21.183
5	TREMBLAY EN FRANCE	TREMBLAY ATHLETIC CLUB					
FR	Equipe 1	33.200	32.232	33.632	36.699		135.763
	SIVAN Cassandre	11.350	10.766	9.733	12.233	(15)	44.082
	NIVEL Pauline	9.850	10.166	9.933	11.700	(34)	41.649
	BABOULAZ Manon	11.400	10.266		12.333	(52)	33.999
	BENKEMOUN Sirine	10.450	11.200	12.233		(53)	33.883
	BETTAYEB Ahlem			11.466	12.133	(68)	23.599
6	SAINT CLOUD	UNION ATHLETIQUE ET SPORTIVE SAINT CLOUD					
FR	Equipe 1	35.300	30.733	33.599	35.765		135.397
	POCHARD Clara	12.150	10.633	11.866	12.266	(3)	46.915
	GUEFFIE Oceane	11.200	8.700	11.433	11.633	(26)	42.966
	BARREAU Camille	11.950	9.700	9.266	11.866	(28)	42.782
	BELLANGER Flore	8.800	10.400	10.300	9.633	(46)	39.133

souligné = meilleur total

SQL_PALEQUDEGAF du 17/06/2012 - 5.4.007 LOCAL - mono -

validé le dimanche 17 juin 2012 à 20:49 - 1/3

(c) Fédération Française de Gymnastique - www.ffgym.com



Palmarès détaillé des équipes / Full team results

ERMONT

DIR Fédérale Zone Min/Cad GAF





FINALE EQUIPES DIR

16/06/2012 au 17/06/2012

Fédération Française
de Gymnastique

JURY D et E


Z0051022.20729.00

	Equipe / Ville Team / Town					Pen.	Total Score
7	SAINT PIERRE DU PERRAY	CLUB GYMNIQUE ST PIERRE DU PERRAY					
FR	Equipe 1	33.250	33.733	33.099	34.799		134.881
	SENHADJI Yasmine	10.650	11.500	11.433	11.733	(10)	45.316
	GOMEZ Alex	11.050	11.000		11.400	(57)	33.450
	VUCHER Laurine	11.400	11.233	10.633		(60)	33.266
	CAPRA Ninon	10.800		10.700	11.600	(61)	33.100
	MENDES Laura		10.600	10.966	11.466	(62)	33.032
8	MAISONS ALFORT	ASSOCIATION SPORTIVE AMICALE DE MAISONS-					
FR	Equipe 1	32.300	34.732	31.465	35.066		133.563
	SAFSAF Kenza	11.600	11.733	9.966	12.100	(8)	45.399
	MARINI Bianca	10.550	11.433	11.266	10.100	(23)	43.349
	HOUY Floriane	10.150	11.566	9.200	11.666	(31)	42.582
	REY SUAREZ Juliette	9.100	9.900	10.233	11.300	(42)	40.533
9	SAINT MAUR DES FOSSES	LA VIE AU GRAND AIR DE SAINT MAUR					
FR	Equipe 1	31.950	34.166	31.732	35.432		133.280
	VIRZI Célia	10.150	11.800	10.766	11.466	(14)	44.182
	VANDER HEYM Chloé	10.700	11.433	10.033	11.666	(17)	43.832
	LE LAGADEC Blanche		10.933	10.333	12.033	(59)	33.299
	LOPES Manon	11.000	10.066	10.633		(66)	31.699
	ASSED Noria	10.250			11.733	(72)	21.983
10	COMBS LA VILLE	CLUB ATHLETIQUE COMBS LA VILLE GYMNASTIQ					
FR	Equipe 1	31.250	33.433	33.199	34.733		132.615
	VACHERON Mathilde	9.850	11.533	11.300	11.700	(13)	44.383
	DANGLADES Rachel	10.350	9.633	10.266	11.333	(35)	41.582
	DELY Dina-eve	10.450		11.633	11.600	(54)	33.683
	LECARD Manon		11.300	9.666	11.433	(65)	32.399
	LEOPOLD Pauline	10.450	10.600			(76)	21.050
11	SAINT PIERRE DU PERRAY	CLUB GYMNIQUE ST PIERRE DU PERRAY					
FR	Equipe 2	30.750	33.398	32.732	35.033		131.913
	AUDUREAU Emma	11.650	11.866	11.733	11.200	(6)	46.449
	MIDELTON Maéva	10.750	10.466	10.566	11.900	(20)	43.682
	PINEL Morgan	8.350	11.066	10.433	11.933	(33)	41.782
12	WISSOUS	CLUB GYMNIQUE WISSOUS					
FR	Equipe 1	31.350	33.032	32.366	34.899		131.647
	SANOULLER Cécile	10.500	11.300	11.233	11.000	(16)	44.033
	CHALOUBE Anh-kim	10.900	11.366	9.700	11.733	(19)	43.699
	LAOT Chloe	9.950	10.200	11.433	11.866	(22)	43.449
	ROY Manon		10.366		11.300	(74)	21.666
	SARRAZIN Laurie	9.750		9.233		(79)	18.983
13	PARIS	EN AVANT ! DE PARIS					
FR	Equipe 3	30.100	32.600	32.799	34.199		129.698
	FLIPO Gabrielle	11.200	11.200	11.233	11.733	(9)	45.366
	ROSSIGNOL Justine	9.650	11.300	10.800	11.366	(24)	43.116
	MARTIN Laure	9.250	10.100	10.766	11.100	(37)	41.216
	THIN Marie	9.200	8.766	8.766	9.233	(47)	35.965

souligné = meilleur total

SQL_PALEQUDEGAF du 17/06/2012 - 5.4.007 LOCAL - mono -

validé le dimanche 17 juin 2012 à 20:49 - 2/3



Palmarès détaillé des équipes / Full team results

ERMONT

DIR Fédérale Zone Min/Cad GAF





FINALE EQUIPES DIR

16/06/2012 au 17/06/2012

Fédération Française
de Gymnastique

JURY D et E

Z0051022.20729.00


Equipe / Ville Team / Town					Pen.	Total Score
14 LE CHESNAY FR Equipe 1	SOCIETE DE GYMNASIQUE LE CHESNAY					128.847
SAIGOT Judith	9.650	10.266	11.333	11.733	(25)	42.982
DE TOURNEMIRE Gabrielle	10.650	10.566	10.133	11.366	(29)	42.715
FISCHER Elsa	9.400	10.633	10.700	10.533	(36)	41.266
BLANC Sixtine			10.833	10.933	(73)	21.766
LEFEBURE Margaux	9.950	10.500			(78)	20.450
15 SAINT MAUR FR Equipe 1	ST MAUR UNION SPORTS					128.614
BELKILANI Sarah	10.550	10.366	10.733	11.233	(27)	42.882
CARMANT Hanaé	9.200	9.366	10.700	10.666	(44)	39.932
SOUBRE Marie	10.850	11.200		11.433	(56)	33.483
SORACCHI Lara	9.850		8.900	10.933	(67)	29.683
BOUHADANA Léa		10.200	10.566		(77)	20.766
16 CLAMART FR Equipe 1	CLAMART GYM. 92					125.447
CELIER ORLANE	11.200	9.400	10.366	11.666	(30)	42.632
BENOIST Léa	9.850	11.200	9.800	11.066	(32)	41.916
RONNIN Constance	9.900	9.933	9.000	12.066	(38)	40.899
17 ARGENTEUIL FR Equipe 1	CLUB OLYMPIQUE MULTISPORTS D'ARGENTEUIL					124.896
BONNEMAIN Cassie	10.000	11.266	11.066	11.266	(21)	43.598
DUFRAISSE Maureen	10.950	10.100	8.933	10.666	(40)	40.649
FRANCOIS Audrey	8.350	11.400	9.833	11.066	(41)	40.649
18 PARIS FR Equipe 1	EN AVANT ! DE PARIS					120.830
LEVINTON Nathalie	10.100	9.633	10.533	10.400	(39)	40.666
GAUDIN Juliette	9.250	9.233	10.766	11.066	(43)	40.315
COURIOL Estelle	9.850	9.033	9.633	11.333	(45)	39.849
MELOULI Camelia			7.166	10.000	(80)	17.166

souligné = meilleur total

SQL_PALEQUDEGAF du 17/06/2012 - 5.4.007 LOCAL - mono -

validé le dimanche 17 juin 2012 à 20:49 - 3/3

(c) Fédération Française de Gymnastique - www.ffgym.com



Palmarès détaillé des équipes / Full team results

ERMONT

DIR Fédérale Zone MCJS GAF





FINALE EQUIPES DIR

16/06/2012 au 17/06/2012

Fédération Française
de Gymnastique

JURY D et E

Z0051020.20727.00


Equipe / Ville Team / Town					Pen.	Total Score
1 BOIS COLOMBES	BOIS COLOMBES SPORTS					
FR Equipe 1	36.999	35.699	34.199	36.366		143.263
VANDERMARCO Aude	12.733	12.133	11.466	12.033	(2)	48.365
DEVOUARD Annabelle	11.900	11.866	11.400	12.033	(6)	47.199
PERSICO Fanny	11.933	11.000	11.333	11.800	(16)	46.066
GRIPON Léa		11.700		12.300	(76)	24.000
TROADEC Marie	12.333		9.700		(86)	22.033
2 LE KREMLIN BICETRE	CLUB SPORTIF ET ATHLETIQUE DU KREMLIN BI					
FR Equipe 2	36.066	35.566	34.966	35.299		141.897
SIRVIN Manon	12.433	11.766	12.100	11.800	(3)	48.099
DEVAUX Julie	12.500	11.800	11.333	12.133	(5)	47.766
FAILLER Avril	11.066	12.000	11.533	11.000	(21)	45.599
MEIRELES Lauriane	11.133	11.033	10.366	11.366	(40)	43.898
3 RAMBOUILLET	RAMBOUILLET SPORT ETOILE GYM					
FR Equipe 1	35.833	35.465	34.133	35.832		141.263
TEIXEIRA DA SILVA Jessica	12.133	12.066	11.500	12.233	(4)	47.932
MENARD Morgane	12.000	11.766	11.033	11.166	(18)	45.965
RODRIGUES ZAMORD Marina	11.700	11.633	10.866	11.433	(20)	45.632
HAUTEFEUILLE Alice		11.033	11.600	12.166	(55)	34.799
HUOT Julie	11.566				(94)	11.566
4 LONGJUMEAU	LA POSTILLONNE					
FR Equipe 2	37.000	34.066	34.699	35.066		140.831
NEAU Charlyne	12.900	12.133	11.700	11.900	(1)	48.633
ROUCOU Anne-lise	12.000	11.133	11.933	11.500	(11)	46.566
BAVENT Valentine	11.533	10.800	11.066	11.666	(25)	45.065
NOVELLI Andréa	12.100		10.966		(78)	23.066
EON Lucille		9.866		11.400	(90)	21.266
5 LEVALLOIS PERRET	LEVALLOIS SPORTING CLUB - SECTION GYMNAS					
FR Equipe 1	35.566	35.866	32.899	35.032		139.363
BREUILLE Anabelle	11.733	12.200	10.766	12.366	(7)	47.065
CERVIN Astrid	11.800	11.966	11.800	11.333	(9)	46.899
HIEZELY Constance	12.033	11.033	10.000	11.333	(33)	44.399
GAUSSEN Sixtine	11.566			11.133	(80)	22.699
CHABAR Jihane		11.700	10.333		(87)	22.033
6 MELUN	LA MELUNAISE DE MELUN					
FR Equipe 1	35.966	33.899	32.732	34.932		137.529
LASSEUR Marine	11.466	11.966	11.633	11.366	(13)	46.431
SERVOUZE Liselotte	12.000	9.900	11.833	11.666	(23)	45.399
BERTHOIS Anaëlle	11.700	11.000	9.266	11.900	(41)	43.866
SETTIER Lucie	12.266	10.933			(77)	23.199

souligné = meilleur total

SQL_PALEQUDEGAF du 17/06/2012 - 5.4.007 LOCAL - mono -

validé le dimanche 17 juin 2012 à 20:48 - 1/4

(c) Fédération Française de Gymnastique - www.ffgym.com



Palmarès détaillé des équipes / Full team results

ERMONT

DIR Fédérale Zone MCJS GAF





FINALE EQUIPES DIR

16/06/2012 au 17/06/2012

Fédération Française
de Gymnastique

JURY D et E

Z0051020.20727.00


Equipe / Ville Team / Town					Pen.	Total Score
7 SAINT MICHEL SUR ORGE SAINT MICHEL SPORTS						
FR Equipe 1	35.132	33.899	33.665	34.565		137.261
LABORDE Elodie	11.533	11.200	10.966	11.766	(22)	45.465
PIVETEAU Caroline	11.766	11.266	11.233	11.100	(24)	45.365
DORMANT Marine	11.033	11.433	10.433	11.233	(35)	44.132
MAVIEL Julie	11.833		11.466	11.566	(54)	34.865
CAMELIN Christelle		10.166			(95)	10.166
8 TREMBLAY EN FRANCE TREMBLAY ATHLETIC CLUB						
FR Equipe 1	34.465	35.165	32.933	34.500		137.063
GIRBAL Agnes	10.300	11.333	10.800	11.200	(42)	43.633
DIJKSTRA Rachel	12.166	11.766		11.300	(53)	35.232
TOURE Marianne	11.633	12.066	10.633		(57)	34.332
BOUSSELIU Lilia		10.200	11.500	11.800	(60)	33.500
BORDAS Aurelie	10.666		10.466	11.400	(69)	32.532
9 MEAUX MEAUX GYMNASTIQUE						
FR Equipe 1	35.499	34.266	33.965	33.299		137.029
CHARAIX Aimie	11.666	11.500	10.666	11.033	(28)	44.865
DEZUTTER Emilie	11.900	11.233	10.133	11.366	(31)	44.632
LEGIGAN Anais	10.233	11.533	11.433	10.900	(37)	44.099
LABAYE Charlene	11.933	11.000		10.900	(58)	33.833
BONNEFOUS Lauriane			11.866		(93)	11.866
10 LE KREMLIN BICETRE CLUB SPORTIF ET ATHLETIQUE DU KREMLIN BI						
FR Equipe 1	35.533	33.866	33.333	34.132		136.864
MICELI Carole-anne	12.133	12.033	11.333	11.233	(10)	46.732
VOIREAU Adeline	12.200	10.733	11.300	11.566	(19)	45.799
CASTANIE Stephanie		11.100	10.700	11.333	(65)	33.133
GODDE Cynthia	11.200	9.966	10.000		(70)	31.166
CASTANIE Alexandra	10.733			11.000	(88)	21.733
11 COURBEVOIE L'ELAN GYMNIQUE DE COURBEVOIE						
FR Equipe 1	35.499	33.832	32.533	34.632		136.496
DOMINJON Lucie	11.700	11.366	11.400	11.566	(17)	46.032
SOUBRIER Margo	11.633	11.566	10.133	11.566	(27)	44.898
SOLA Marion	12.166	10.900	9.933	11.066	(38)	44.065
VIGIER Camille			11.000	11.500	(81)	22.500
FARCIGNY Camille	10.600	9.933			(92)	20.533
12 SAINT PIERRE DU PERRY CLUB GYMNIQUE ST PIERRE DU PERRY						
FR Equipe 1	35.765	33.032	32.866	34.466		136.129
SIROT Laurie	11.233	11.166	10.966	11.400	(30)	44.765
WACK Marion		10.933	12.000	11.633	(56)	34.566
L'ALLINEC Pauline	12.166		9.900	11.433	(61)	33.499
FAUVEL Morgane	11.633	10.933	4.166		(75)	26.732
CAPRA Lisette	11.966			10.466	(83)	22.432

souligné = meilleur total

SQL_PALEQUDEGAF du 17/06/2012 - 5.4.007 LOCAL - mono -

validé le dimanche 17 juin 2012 à 20:48 - 2/4

(c) Fédération Française de Gymnastique - www.ffgym.com



Palmarès détaillé des équipes / Full team results

ERMONT

DIR Fédérale Zone MCJS GAF





FINALE EQUIPES DIR

16/06/2012 au 17/06/2012

Fédération Française
de Gymnastique

JURY D et E


Z0051020.20727.00

Equipe / Ville Team / Town					Pen.	Total Score	
13 MENNECY FR Equipe 1	GYMNASTIQUE CLUB MENNECY						
	34.732	34.065	32.866	34.033		135.696	
PILLIS Manon	11.900	11.766	11.600	11.633	(8)	46.899	
ROCHERIEUX Alexie		11.533	10.400	11.200	(64)	33.133	
JOSSE Emilie	11.266		10.866	10.933	(66)	33.065	
CAVALLI Pauline	11.566	10.766	8.466		(72)	30.798	
RIGO Julie	11.233			11.200	(82)	22.433	
14 HERBLAY FR Equipe 1	LES BATELIERES D'HERBLAY						
	35.032	35.032	31.399	34.199		135.662	
KLASEN Solène	11.766	11.966	11.133	11.700	(12)	46.565	
SAMPAIO Julia	11.966	11.566	11.200	11.633	(14)	46.365	
BLAIN Gaelle	11.300	11.500	8.700	10.866	(47)	42.366	
GAUVRIT Camille	11.033	10.133	9.066	10.866	(49)	41.098	
15 AULNAY SOUS BOIS FR Equipe 1	LES AMIS GYMNASTES D'AULNAY /BOIS						
	37.066	29.765	32.865	35.066		134.762	
GUILLARD Solenne	12.500	8.466	10.433	12.033	(43)	43.432	
CHARLON Amandine	11.800	8.200	9.966	11.500	(48)	41.466	
TRATEUR Célia	12.766	11.233		11.533	(52)	35.532	
ANCEAUX Adeline	11.600	10.066	10.866		(68)	32.532	
GANGEMI Laurie			11.566	10.733	(84)	22.299	
16 CERGY FR Equipe 1	CERGY'M CLUB						
	34.598	35.732	30.999	33.432		134.761	
DEVAUX Cassandre	11.666	12.100	11.333	11.200	(15)	46.299	
TAMBOURAN Laura	11.366	11.466	9.966	11.366	(34)	44.164	
RICHARDS Charline	10.666	10.800	9.700		(71)	31.166	
HABCHI Morgane	11.566		8.466	10.766	(73)	30.798	
ZAF ALGERA Mandi		12.166		10.866	(79)	23.032	
17 CHELLES FR Equipe 1	ASSOCIATION DES SPORTS DE CHELLES						
	33.533	33.932	32.732	34.332		134.529	
CHABOT Flavie	11.333	11.300	10.966	11.366	(26)	44.965	
BENDAOUH Sarah	11.200	10.966	10.066	11.766	(39)	43.998	
DAUM Lucie		10.833	11.566	11.200	(59)	33.599	
LOUDART Melanie	10.900	11.666		10.866	(62)	33.432	
TUDELA Zoe	11.000		10.200		(91)	21.200	
18 LIMAY FR Equipe 1	AMICALE LAIQUE DES JEUNES DE LIMAY GYM S						
	33.700	30.500	33.632	34.599		132.431	
MARTIAL Samantha	11.900	9.000	11.833	11.700	(32)	44.433	
MARCHANDET Sarah	10.500	11.200	11.066	11.366	(36)	44.132	
AMBROISE Cassandra	11.300	10.300	10.066	10.900	(46)	42.566	
GUERIN Charlotte			10.733	11.533	(85)	22.266	

souligné = meilleur total

SQL_PALEQUDEGAF du 17/06/2012 - 5.4.007 LOCAL - mono -

validé le dimanche 17 juin 2012 à 20:48 - 3/4



Palmarès détaillé des équipes / Full team results

ERMONT

DIR Fédérale Zone MCJS GAF





FINALE EQUIPES DIR

16/06/2012 au 17/06/2012

Fédération Française
de Gymnastique

JURY D et E

Z0051020.20727.00


Equipe / Ville Team / Town					Pen.	Total Score
19 CESSON VERT SAINT DENIS	ASSOCIATION GYMNIQUE DE CESSON VERT ST D					
FR Equipe 1	35.698	31.965	30.866	33.833		132.362
VINGERDER Eline	11.666	10.633	11.433	11.133	(29)	44.865
BAREILLE Camille	12.666	11.166	7.833	11.200	(45)	42.865
CHAUSSE Ninon	10.366	10.166	9.100	10.633	(50)	40.265
NGATA Ferlene	11.366		10.333	11.500	(63)	33.199
SERRIE Morgane		10.100			(96)	10.100
20 CRETEIL	UNION SPORTIVE DE CRETEIL GYMNASTIQUE FE					
FR Equipe 1	32.732	32.299	30.699	33.932		129.662
CHERBONNEL Lise	10.933	11.233	9.733	11.466	(44)	43.365
PICOT Carde	10.866	9.266	8.800	11.300	(51)	40.232
MAYOU Juliette		11.566	10.100	11.166	(67)	32.832
TAOUSSI Sonia	10.933	9.500		9.833	(74)	30.266
MICHELET Sophie	10.533		10.866		(89)	21.399

souligné = meilleur total

SQL_PALEQUDEGAF du 17/06/2012 - 5.4.007 LOCAL - mono -

validé le dimanche 17 juin 2012 à 20:48 - 4/4

(c) Fédération Française de Gymnastique - www.ffgym.com



Palmarès détaillé des équipes / Full team results

ERMONT

DIR Fédérale Zone MCJS Finale B GAF





FINALE EQUIPES DIR

16/06/2012 au 17/06/2012

Fédération Française
de Gymnastique

JURY D et E


Z0051021.20728.00

Equipe / Ville Team / Town					Pen.	Total Score
1 RUEIL MALMAISON FR Equipe 2	RUEIL ATHLETIC CLUB GYM. ART.					
	34.500	<u>35.999</u>	32.766	33.165		136.430
DUVAL Camille	11.800	<u>12.300</u>	10.900	11.433	(2)	46.433
DENIEL Coralie	11.250	11.766	11.200	11.166	(6)	45.382
TAILPIED Laure	11.450	10.900	10.666	10.333	(19)	43.349
VOUILLON Laure helene		11.933		10.566	(62)	22.499
BRAGARD Louise	10.950		10.466		(63)	21.416
2 IGNY FR Equipe 2	IGNY GYM					
	35.150	33.566	31.966	33.966		134.648
TCH MICHALSKY Klara	12.050	11.033	11.033	11.400	(5)	45.516
KRESS Valentine	11.950	11.800	10.266	11.166	(8)	45.182
JULLIEN Marine	11.150	10.733	10.333	11.166	(18)	43.382
AIME Camille	10.650	10.133	10.600	11.400	(21)	42.783
3 VERRIERES LE BUISSON FR Equipe 1	TRAIT D'UNION DE VERRIERES LE BUISSON					
	<u>36.550</u>	28.433	<u>34.566</u>	<u>34.932</u>		134.481
DEVAUX Tiphaine	12.350	10.500	<u>12.133</u>	11.666	(1)	46.649
CORCEIRO Marilyn	<u>12.450</u>	9.600	10.600	11.633	(11)	44.283
EYMARD Lea	11.750	8.333	11.833	11.633	(16)	43.549
COLLOT Maëlle	9.350		9.200		(68)	18.550
MORENO Sophie		2.433		10.466	(69)	12.899
4 LE CHESNAY FR Equipe 1	SOCIETE DE GYMNASIQUE LE CHESNAY					
	34.800	32.432	32.065	34.399		133.696
KEDEM Lia	12.000	11.266	10.466	11.533	(7)	45.265
LESCOUARC'H Maëlle	11.250	10.666	11.166	11.566	(9)	44.648
GRAJEZYK Victoire	11.550		10.433	11.266	(49)	33.249
FAUVET Janie	10.900	10.500		11.300	(51)	32.700
SOULIMAN Marina		9.800	9.333		(66)	19.133
5 ANDRESY FR Equipe 1	GYMNASIQUE CLUB D'ANDRESY					
	32.150	33.665	33.899	33.566		133.280
RUBIO Laura	11.600	11.266	11.566	11.166	(4)	45.598
CAILLEAU Elisa	10.300	10.866	11.433	11.400	(13)	43.999
PUIDEBAT BERTILLE		11.533	10.900	11.000	(47)	33.433
DEBAT Marion	10.250	9.833		10.366	(57)	30.449
DERVAL Audrey	9.550		9.566		(67)	19.116
6 CHELLES FR Equipe 1	AMICALE GYMNIQUE CHELLOISE					
	34.500	31.899	32.498	32.898		131.795
FAYAUD Camille	11.050	10.100	10.666	11.066	(20)	42.882
KEBLI Lina	11.600	10.900	10.766	9.300	(23)	42.566
LEVEAU Laurine	11.550	10.733		10.866	(50)	33.149
RODRIGUEZ Sarah	11.350	10.266	11.066		(52)	32.682
DUMAS Justine			9.800	10.966	(64)	20.766

souligné = meilleur total

SQL_PALEQUDEGAF du 17/06/2012 - 5.4.007 LOCAL - mono -

validé le dimanche 17 juin 2012 à 20:49 - 1/3



Palmarès détaillé des équipes / Full team results

ERMONT

DIR Fédérale Zone MCJS Finale B GAF





FINALE EQUIPES DIR

16/06/2012 au 17/06/2012

Fédération Française
de Gymnastique

JURY D et E


Z0051021.20728.00

Equipe / Ville Team / Town					Pen.	Total Score
7 VILLEPARISIS FR Equipe 1	UNION SPORTIVE MUNICIPALE VILLEPARISIS G					
	34.050	29.666	31.632	33.666		129.014
BORDAS Melanie	11.700	11.000	10.666	11.166	(10)	44.532
ZERGUI Amina	11.200	10.566	10.433	<u>11.700</u>	(15)	43.899
ICHOU Siham	10.000	8.100	8.133	10.800	(44)	37.033
LO MELE Kassandra	11.150	3.666	10.533	10.700	(45)	36.049
8 BUSSY SAINT GEORGES FR Equipe 1	ASSOCIATIONS BUSSY GYM'S					
	32.850	31.800	29.465	33.765		127.880
PIOLA Justine	10.950	10.900	10.866	11.466	(12)	44.182
LORMEL Prescillia	10.600	10.700		11.133	(53)	32.433
TARDA Winnona	11.050		9.433	11.166	(54)	31.649
VICHIER GUERRE Claudia		10.200	9.166	10.666	(58)	30.032
BORTOLUZZI Manon	10.850	7.433	7.233		(61)	25.516
9 COURCOURONNES FR Equipe 1	CLUB OMNISPORTS DE COURCOURONNES GYM AUX					
	33.600	31.099	29.032	33.666		127.397
MOUZARD Maelle	12.150	11.233	11.166	11.500	(3)	46.049
VIROL Victoria	11.350	9.633	9.533	11.033	(28)	41.549
TALEB Lina	10.100	9.800	8.333	10.500	(40)	38.733
STEINER Stéphanie	9.500	10.066	7.166	11.133	(43)	37.865
10 SAINT MAUR FR Equipe 1	ST MAUR UNION SPORTS					
	32.750	29.466	32.232	32.066		126.514
DRIEU Elise	11.400	9.533	11.033	10.700	(22)	42.666
REGNAULT Lauren	10.000	10.533	11.333	10.666	(25)	42.532
REBOT Elisa	10.650	9.400	9.866	10.266	(35)	40.182
SIE Maylïs	10.700	9.233	7.433	10.700	(42)	38.066
11 SAINT MAUR FR Equipe 2	ST MAUR UNION SPORTS					
	32.900	31.999	29.933	31.065		125.897
PIERRE Eva	11.300	10.366	10.033	10.833	(24)	42.532
RAMOS Océane	10.150	10.200	10.900	9.966	(29)	41.216
BRISSON Loriane	10.700	11.433	8.366	10.266	(32)	40.765
SIMOES DE OLIVEIRA Karina	10.900	9.266	9.000	9.466	(41)	38.632
12 SAINT MAUR DES FOSSES FR Equipe 1	LA VIE AU GRAND AIR DE SAINT MAUR					
	33.750	31.599	28.832	31.666		125.847
GUIRAUD Eléonore	11.200	10.433	9.633	10.566	(26)	41.832
BUCOURT Apolline	10.950	8.400	9.766	10.033	(38)	39.149
ROBIN Mathilde	10.300	11.100		10.100	(55)	31.500
DA SILVA Louise		10.066	9.433	11.000	(56)	30.499
COTTEREAU Laura	11.600		8.400		(65)	20.000
13 ROISSY EN BRIE FR Equipe 1	UNION SPORTIVE ROISSY GYMNASTIQUE					
	29.950	31.199	31.199	32.466		124.814
PATER Manon	10.250	10.866	11.366	11.000	(17)	43.482
MOINDJIE Rozenn	9.250	10.000	10.200	11.366	(31)	40.816
VAXELAIRE Fanny	10.450	10.333	9.566	10.100	(34)	40.449
POUILLOT Lena	9.150		9.633	9.833	(59)	28.616

souligné = meilleur total

SQL_PALEQUDEGAF du 17/06/2012 - 5.4.007 LOCAL - mono -

validé le dimanche 17 juin 2012 à 20:49 - 2/3



Palmarès détaillé des équipes / Full team results

ERMONT

DIR Fédérale Zone MCJS Finale B GAF





FINALE EQUIPES DIR

16/06/2012 au 17/06/2012

Fédération Française
de Gymnastique

JURY D et E

Z0051021.20728.00

	Equipe / Ville Team / Town					Pen.	Total Score
14	HOUDAN	GYM CLUB HOUDANAIS					
FR	Equipe 1	29.800	32.566	30.932	31.466		124.764
	TANTOT Amandine	11.550	11.600	9.933	10.833	(14)	43.916
	PETIT Mathilde	9.750	9.466	10.933	10.333	(33)	40.482
	MARTIN Romane	8.500	10.366	10.066	10.300	(37)	39.232
	YOUBI Lea		10.600			(70)	10.600
15	PARIS	EN AVANT ! DE PARIS					
FR	Equipe 2	32.200	30.099	30.765	29.732		122.796
	VENENCIE Nina	9.750	10.700	11.333	9.800	(27)	41.583
	EREL Laureen	10.900	9.466	9.766	10.866	(30)	40.998
	BENSOUILAH Sandra	11.550	8.966	9.166	9.066	(39)	38.748
	CHAUVET Julie		9.933			(71)	9.933
	BOUFFARD Pauline			9.666		(72)	9.666
16	PARIS	GYM' PARIS 15					
FR	Equipe 1	31.200	27.832	26.533	32.532		118.097
	CARBONE Sania	10.100	10.266	8.633	10.666	(36)	39.665
	BATAILLE Camila	10.750	10.400	2.233	11.033	(46)	34.416
	AUBERT-VATAR Marie	10.350	3.800	8.400	10.833	(48)	33.383
	DUTHEIL Véronika		7.166	9.500	9.233	(60)	25.899

souligné = meilleur total

SQL_PALEQUDEGAF du 17/06/2012 - 5.4.007 LOCAL - mono -

validé le dimanche 17 juin 2012 à 20:49 - 3/3

(c) Fédération Française de Gymnastique - www.ffgym.com