

Palmarès détaillé des équipes / Full team results

CORBEIL ESSONNES

DR Crit Excellence TC





FINALE REGIONALE DR

30/05/2009 au 31/05/2009

Fédération Française
de Gymnastique

JURY A ET B


R0232031.15703.00

Equipe / Ville Team / Town					Pen.	Total Score
1 CARRIERES SOUS POISSY l'Entente Carrieroise						
FR Equipe 1	51.832	47.198	50.166	46.432		195.628
RAZAFIMBELLO Aude	13.433	12.433	<u>12.900</u>	12.200	(1)	50.966
PUSCHMANN Lara	13.033	11.833	12.766	12.366	(3)	49.998
ROLLAND Noémie	13.033	12.266	12.400	11.500	(5)	49.199
ODIN Maxine	12.333	10.666	12.100	10.366	(25)	45.465
2 CLICHY LA VAILLANTE CLICHY						
FR Equipe 1	52.998	46.932	49.665	45.265		194.860
VINEL Violette	13.566	12.433	12.700	10.866	(4)	49.565
MOUHOUDINE Aya	13.333	11.566	12.766	11.500	(6)	49.165
TAHYA Nassima	13.033	10.200	12.066	12.133	(10)	47.432
LACORE Marine	13.066	11.233	12.133	10.766	(12)	47.198
BOUR Samantha	12.966			10.766	(87)	23.732
KEROUEL Léa		11.700	11.866		(88)	23.566
3 SARCELLES Association Amicale Sportive Sarcelles						
FR Equipe 1	44.265	51.898	47.598	48.132		191.893
LEITE Melanie	11.666	<u>13.266</u>	12.866	<u>12.633</u>	(2)	50.431
CROVATO Flora	11.033	13.100	12.066	12.533	(7)	48.732
LEMERLE Laetia	10.700	12.766	11.300	11.900	(16)	46.666
MABUISI Rebecca		12.433	11.366	10.433	(77)	34.232
HAMIDI Rizeline	10.866		11.100	11.066	(80)	33.032
BARROS Maeva	8.733	12.766			(89)	21.499
4 BURES SUR YVETTE ESPOIR GYM SPORTIVE BURES						
FR Equipe 1	52.166	44.199	46.398	44.432		187.195
SHANG Pauline	12.533	11.433	11.966	11.633	(9)	47.565
BOURREL Floriane	13.333	10.500	11.933	10.833	(17)	46.599
FOATA Solenn	12.700	9.966	10.866	11.200	(34)	44.732
VINCON Mélissa	13.233	11.200	11.533		(72)	35.966
BENNACER Naïla	12.900	11.066		10.766	(76)	34.732
BLONDEL Coline			10.966	10.000	(90)	20.966
5 MAULE Gymnastique AGRES DE LA MAULDRE						
FR Equipe 1	51.865	41.233	47.033	45.900		186.031
LAFORGUE Manon	12.933	10.400	12.200	11.300	(14)	46.833
MAURY Alizée	12.933	10.500	11.600	11.300	(20)	46.333
CADOT Clara	12.733	10.400	11.266	11.500	(21)	45.899
VARIN Chloé	13.266	9.933	11.500	9.900	(36)	44.599
ITEMAN Kim		9.466	11.733	11.800	(81)	32.999
6 CLAMART Clamart Gymnastique						
FR Equipe 2	52.666	41.732	46.232	45.099		185.729
FROGE Estelle	<u>13.633</u>	10.466	12.233	12.100	(8)	48.432
FERNANDEZ Caroline	13.300	10.700	10.966	11.633	(18)	46.599
THIARD Marie-Aimée	12.900	10.400	11.333	11.000	(23)	45.633
MORET Perrine	12.833	10.166	11.466	10.366	(32)	44.831
HENRIOT Sandrine	12.600	10.133	11.200	10.200	(41)	44.133

souligné = meilleur total

SQL_PALEQUDEGAF du 30/05/2009 - 5.2.002 LOCAL - mono -

validé le samedi 30 mai 2009 à 20:45 - 1/3



Palmarès détaillé des équipes / Full team results

CORBEIL ESSONNES

DR Crit Excellence TC





FINALE REGIONALE DR

30/05/2009 au 31/05/2009

Fédération Française
de Gymnastique

JURY A ET B


R0232031.15703.00

Equipe / Ville Team / Town					Pen.	Total Score
7 COURCOURONNES FR Equipe 1	52.665	40.198	45.566	45.299		183.728
CELESTINE Glawdys	13.233	9.933	11.533	11.733	(19)	46.432
BENIE-MORIN Flora	13.366	10.433	11.600	10.333	(22)	45.732
MERTEN Céline	13.133	9.500	11.200	11.433	(26)	45.266
ELIAZORD Erika	12.933	10.066	11.233	11.033	(27)	45.265
TOURRET Lucie	12.733	9.766	10.966	11.100	(37)	44.565
8 MONTMORENCY FR Equipe 1	51.766	39.865	46.264	42.965		180.860
NEMORIN Ophelie	12.933	10.366	11.966	11.500	(15)	46.765
LERMA Lea	12.900	10.166	11.666	10.133	(30)	44.865
FEZARD Sandy	12.933	10.333	11.266	10.266	(33)	44.798
ROUVIERE Bianca	13.000	9.000	11.366	10.766	(42)	44.132
KOZAKOWSKI Mathilde	11.966	8.766	10.666	10.433	(58)	41.831
9 CLAMART FR Equipe 1	52.631	41.365	44.532	42.198		180.726
CROCHEMORE Pauline	12.866	11.466	11.866	10.833	(13)	47.031
JAFFRE Alexia	13.466	9.033	11.000	9.966	(46)	43.465
PERON Maud	13.366	10.233	11.133		(75)	34.732
MOULIE Mathilde	12.866		10.233	10.966	(78)	34.065
REYBEL Eloïse	12.933	9.633		9.866	(82)	32.432
MENARD Constance		10.033	10.533	10.433	(83)	30.999
10 SAINT MICHEL SUR ORGE FR Equipe 1	52.466	39.998	44.098	42.865		179.427
KACHOUH Emilie	13.033	9.966	10.933	11.566	(24)	45.498
LOUVET Elise	12.833	10.633	11.566	9.800	(31)	44.832
FILIBERTI Clara	13.300	10.366	10.533	10.433	(35)	44.632
EL IDRISSE Asmae	13.233	9.033	11.066	10.733	(43)	44.065
LUBET Florine	12.900	8.900	10.233	10.133	(55)	42.166
11 MANTES LA JOLIE FR Equipe 1	51.932	37.599	44.898	42.965		177.394
LELIEVRE Enora	13.200	11.033	11.866	11.266	(11)	47.365
JUMEAU Lauriane	13.000	10.433	11.766	9.900	(28)	45.099
ROBIN Marine	11.600	9.100	11.066	11.333	(50)	43.099
BAGOT Chloé	12.666		10.200	10.466	(79)	33.332
MEGY Karine	13.066	4.633	9.833		(86)	27.532
GRONDIN Mégane		7.033		9.833	(93)	16.866
12 MORSANG SUR ORGE FR Equipe 1	51.365	36.733	44.098	43.299		175.495
MONTAGNIER Agathe	13.266	10.000	10.700	10.966	(29)	44.932
MONTAGNIER Lise	11.600	7.833	11.266	10.800	(61)	41.499
MAANNI KENZA	13.033		10.733	11.733	(73)	35.499
LE GLEUHER Célia	13.133	10.400	11.366		(74)	34.899
RAPETTI-MAUSS Maxence	11.933	8.000		9.800	(84)	29.733
BLANGERO Cécile		8.333	10.733	9.800	(85)	28.866

souligné = meilleur total

SQL_PALEQUDEGAF du 30/05/2009 - 5.2.002 LOCAL - mono -

validé le samedi 30 mai 2009 à 20:45 - 2/3



Palmarès détaillé des équipes / Full team results

CORBEIL ESSONNES

DR Crit Excellence TC





FINALE REGIONALE DR

30/05/2009 au 31/05/2009

Fédération Française
de Gymnastique

JURY A ET B

R0232031.15703.00

Equipe / Ville Team / Town					Pen.	Total Score
13 CHEVREUSE FR Equipe 1	Club Gymnique de la VALLEE DE CHEVREUSE					
	48.666	39.598	43.699	42.199		174.162
DELAPLACE Madeleine	12.866	9.466	11.133	10.833	(38)	44.298
FONTAINE Marie	11.600	10.666	10.966	11.000	(40)	44.232
CASSET Laurie	12.300	10.233	10.500	10.233	(48)	43.266
MEISTER Lydvina	11.900	9.233	11.100	10.133	(53)	42.366
14 VERRIERES LE BUISSON FR Equipe 1	Trait d'Union de VERRIERES LE BUISSON					
	52.465	38.899	40.531	41.599		173.494
DE CHERISEY Blanche	12.266	10.133	10.433	10.600	(47)	43.432
BROUILLARD Pauline	13.333	8.633	10.366	10.733	(52)	43.065
FAUX Alexandra	13.166	9.400	9.766	9.900	(54)	42.232
BRUCHON Chloe	12.966	9.633	9.100	10.366	(57)	42.065
BENHAMOU Sephora	13.000	9.733	9.966	8.200	(64)	40.899
15 LE CHESNAY FR Equipe 1	SOCIETE DE GYMNASIQUE LE CHESNAY					
	51.932	34.866	42.198	40.598		169.594
BENTO Barbara	12.500	10.300	11.166	9.766	(44)	43.732
SAIGOT Anna	13.333	8.400	10.800	10.533	(51)	43.066
RAIMOND Estelle	12.366	9.633	9.866	9.866	(59)	41.731
DE BOLLARDIERE Alizee	12.866	6.433	9.600	9.966	(71)	38.865
DORIER Constance			10.366	10.233	(91)	20.599
DE CHAMBURE Amelie	13.233	6.533			(92)	19.766
16 COURBEVOIE FR Equipe 2	L'ELAN GYMNIQUE DE COURBEVOIE					
	49.432	35.399	44.231	39.399		168.461
CHAVAN Noémie	12.700	9.833	11.133	10.566	(39)	44.232
CHAIGNEAU Morgane	12.733	8.300	11.466	11.000	(45)	43.499
ALVAREZ Philippine	12.666	8.700	10.866	8.900	(63)	41.132
KARAYAN Caroline	11.333	8.566	10.766	8.933	(69)	39.598
17 COURBEVOIE FR Equipe 3	L'ELAN GYMNIQUE DE COURBEVOIE					
	49.000	36.198	43.565	37.565		166.328
GAUDEY Zoé	12.200	10.100	11.266	8.066	(60)	41.632
REGNIER Ludivine	12.300	8.966	11.166	9.033	(62)	41.465
ROUX Coralie	11.266	8.466	10.700	9.766	(66)	40.198
GUEDON Clélia	11.700	8.666	10.433	9.300	(67)	40.099
SELLE Servane	12.800	7.066	10.233	9.466	(70)	39.565
18 COURBEVOIE FR Equipe 1	L'ELAN GYMNIQUE DE COURBEVOIE					
	52.366	34.232	42.932	36.365		165.895
BATTE Emilie	12.700	9.566	11.700	9.233	(49)	43.199
GUEZ Arielle	13.100	9.366	11.033	8.566	(56)	42.065
DU VIGNAUX Ombeline	13.400	6.900	10.166	10.100	(65)	40.566
CLOUD Anne-Laure	13.166	8.400	10.033	8.466	(68)	40.065

souligné = meilleur total

SQL_PALEQUDEGAF du 30/05/2009 - 5.2.002 LOCAL - mono -

validé le samedi 30 mai 2009 à 20:45 - 3/3

(c) Fédération Française de Gymnastique - www.ffgym.com