

Palmarès détaillé des équipes / Full team results

SAINT PIERRE DU PERRY

DIR Crit 3 Benjamines GAF





CHAMPIONNAT REGIONAL EQUIPES DIR

03/04/2010 au 04/04/2010

Fédération Française
de Gymnastique

JURY A ET B


R0231035.16138.00

Equipe / Ville Team / Town					Pen.	Total Score	
1 CLICHY FR Equipe 1	LA VAILLANTE CLICHY						
	53.599	47.299	50.332	50.832		202.062	
MOUHIDDINE Aya	14.066	11.533	13.500	12.766	(1)	51.865	
SCARON Sonia	13.400	12.733	11.566	12.933	(2)	50.632	
TAHYA Basma	12.933	11.266	12.800	12.900	(3)	49.899	
LEMARCHAND Valentine	13.200	11.733	11.966	12.233	(12)	49.132	
GARCIA Cristal	12.766	11.300	12.066		(74)	36.132	
CANTORJY Olga				12.033	(85)	12.033	
2 CLAMART FR Equipe 1	CLAMART GYMNASTIQUE						
	53.965	46.699	47.898	48.198		196.760	
FRIEDRICH Lauriane	13.400	11.066	13.366	12.066	(4)	49.898	
BOURGUIGNON Solène	13.966	11.800	10.766	12.133	(16)	48.665	
JUDIC Léa	13.033	11.933	12.266	11.233	(19)	48.465	
FRELIGER Marion	13.566		11.500	12.766	(70)	37.832	
BERNARD Laurie	13.033	11.900			(79)	24.933	
DE VAUBOREL Elina		11.000			(86)	11.000	
3 BOIS COLOMBES FR Equipe 1	BOIS COLOMBES SPORTS						
	51.032	42.899	48.366	49.266		191.563	
LANOS Salomé	13.433	11.400	12.100	12.733	(7)	49.666	
COLOMB Lucile	12.633	10.633	11.733	12.233	(25)	47.232	
PHILLIPS Lila	12.433	10.433	12.033	11.166	(39)	46.065	
BASCOU Héloïse	12.533		12.500	12.200	(71)	37.233	
PERSICO Manon		10.433	11.233	12.100	(76)	33.766	
GRAND Rose	11.433	9.700			(83)	21.133	
4 DRAVEIL FR Equipe 1	SPORTING CLUB DRAVEIL						
	52.065	43.065	49.666	46.665		191.461	
MONGIN Julie	13.666	10.333	12.800	12.633	(9)	49.432	
BAGDASSARIANTS Caroline	12.333	10.300	12.300	10.900	(43)	45.833	
LES BIENS Astrid	12.500	11.266	11.333	10.066	(49)	45.165	
MARTIN Juliette	12.933		11.733	12.266	(72)	36.932	
RICHARD Camille	12.966	9.433		10.866	(77)	33.265	
BOURGOIN Coralie		11.166	12.833		(80)	23.999	
5 IGNY FR Equipe 1	IGNY GYM						
	50.698	43.732	49.299	47.433		191.162	
LEVREL Valentine	12.866	11.200	12.900	12.500	(8)	49.466	
ARCHAMBAULT Camille	12.966	10.400	12.633	11.533	(21)	47.532	
ZIANI Anissa	12.333	11.133	11.700	12.100	(24)	47.266	
KRESS Caroline	12.533	10.433	12.066	11.300	(33)	46.332	
THIERRY Solène	12.233	10.966	9.400	10.966	(62)	43.565	
6 COURBEVOIE FR Equipe 1	L'ELAN GYMNIQUE DE COURBEVOIE						
	52.165	42.432	47.432	48.632		190.661	
CASTANO Nina	12.900	11.933	11.366	12.800	(13)	48.999	
NEAU Emma	13.566	10.833	11.133	12.166	(20)	47.698	
VILLEDEY Hermine	12.566	10.566	12.500	11.900	(22)	47.532	
BENATTAR Juliane	12.933	9.100	12.100	11.766	(40)	45.899	
BEAUR Lylia	12.766	8.733	11.466	11.266	(56)	44.231	

souligné = meilleur total

SQL_PALEQUDEGAF du 03/04/2010 - 5.3.000 LOCAL - mono -

validé le samedi 3 avril 2010 à 14:33 - 1/3



Palmarès détaillé des équipes / Full team results

SAINT PIERRE DU PERRAY

DIR Crit 3 Benjamines GAF





CHAMPIONNAT REGIONAL EQUIPES DIR

03/04/2010 au 04/04/2010

Fédération Française
de Gymnastique

JURY A ET B


R0231035.16138.00

Equipe / Ville Team / Town					Pen.	Total Score
7 WISSOUS	CLUB GYMNIQUE WISSOUS					
FR Equipe 1	51.598	40.732	48.399	49.699		190.428
SANOUILLE Cécile	12.800	11.333	12.233	12.800	(11)	49.166
CHALOUBE Anh-kim	13.066	11.000	11.600	<u>13.066</u>	(15)	48.732
DEMETER MéliSSa	12.766	9.866	12.933	10.566	(38)	46.131
NUNES Lauryn	12.966	8.533	11.633	11.500	(53)	44.632
LAOT Chloe			9.733	12.333	(82)	22.066
LE NET Laurine	12.033	8.200			(84)	20.233
8 VILLEPREUX	OLYMPIQUE GYMNASTE CLUB VILLEPREUX					
FR Equipe 1	53.399	45.666	47.666	43.465		190.196
CHIARETTO Celia	13.933	11.766	11.833	12.300	(5)	49.832
BOYER Pernelle	13.433	12.200	10.366	10.666	(27)	46.665
BENICHOU Clara	12.900	10.600	12.600	10.433	(28)	46.533
QUERHAMMER Sophie	13.100	11.100	11.600	10.066	(42)	45.866
GOUARIN Lucie	12.933	9.533	11.633	9.700	(60)	43.799
9 HERBLAY	LES BATELIERES D'HERBLAY					
FR Equipe 1	52.632	44.866	48.965	43.132		189.595
BOUYSSOU Eva	12.900	11.666	12.533	11.800	(14)	48.899
NEGLOKPE Moïsa	13.566	11.600	11.400	12.066	(17)	48.632
BOUZOU Chloe	12.800	11.200	12.233	9.466	(44)	45.699
BOCQUILLON Eline	13.366	9.666	12.666	9.566	(48)	45.264
ZAPPARRATA EVA	12.100	10.400	11.533	9.700	(61)	43.733
10 VIROFLAY	UNION SPORTIVE MUNICIPALE VIROFLAY					
FR Equipe 1	53.465	42.032	46.266	47.632		189.395
HENOY Maylis	13.733	10.400	12.066	12.300	(18)	48.499
SANDOZ Typhaine	13.166	10.633	10.866	11.033	(45)	45.698
GODIN Mathilde	13.233	10.633	11.000	10.233	(51)	45.099
FREYNET Colombe	13.266		11.300	11.933	(73)	36.499
ROUGELIN-NIDAUD Zoé		10.366	11.900	12.366	(75)	34.632
GUAZZINI Iris	13.233	10.066			(81)	23.299
11 LE CHESNAY	SOCIETE DE GYMNASTIQUE LE CHESNAY					
FR Equipe 1	51.466	41.765	49.232	43.832		186.295
MALAVAL Camille	13.300	10.466	11.500	12.200	(23)	47.466
DECROIX Juline	13.033	11.200	11.966	10.333	(29)	46.532
DURAND SMET Hélène	12.733	9.633	12.933	10.966	(35)	46.265
GRASEZYK Jade	12.400	10.466	12.833	10.200	(41)	45.899
BALAVOINE Léa	12.033	8.100	10.266	10.333	(67)	40.732
12 VELIZY	GYM AGRES VELIZY					
FR Equipe 1	50.932	42.798	46.265	45.599		185.594
FERRUZZI Marion	12.266	11.466	11.366	12.000	(26)	47.098
HANOCQ Pauline	12.900	10.366	12.000	11.100	(32)	46.366
LAUDY Pauline	13.200	11.033	9.800	11.366	(47)	45.399
CARDO Laure	11.533	9.933	11.533	11.133	(58)	44.132
KUEHN Agathe	12.566	9.666	11.366	10.333	(59)	43.931

souligné = meilleur total

SQL_PALEQUDEGAF du 03/04/2010 - 5.3.000 LOCAL - mono -

validé le samedi 3 avril 2010 à 14:33 - 2/3



Palmarès détaillé des équipes / Full team results

SAINT PIERRE DU PERRAY

DIR Crit 3 Benjamines GAF





CHAMPIONNAT REGIONAL EQUIPES DIR

03/04/2010 au 04/04/2010

Fédération Française
de Gymnastique

JURY A ET B

R0231035.16138.00

Equipe / Ville Team / Town					Pen.	Total Score	
13 ERMONT FR Equipe 1	CLUB GYMNIQUE ERMONT						
	50.066	41.266	47.599	45.366		184.297	
FILOCHE Mathilde	13.300	10.400	12.200	10.466	(31)	46.366	
BOUYSSOU Iris	12.200	10.666	11.733	11.700	(34)	46.299	
LOHOU Marine	12.766	10.000	11.866	11.533	(36)	46.165	
BOUFERA Ines	11.800	9.233	11.800	11.433	(55)	44.266	
GRANDGEORGE Anaïs	11.733	10.200	9.200	10.700	(65)	41.833	
14 MONTMORENCY FR Equipe 1	CLUB GYMNIQUE DE LA VALLEE DE MONTMORENC						
	48.133	45.432	44.899	45.699		184.163	
GOURNET Louise	13.333	11.933	12.400	11.733	(10)	49.399	
BULTEZ Maellinne	11.500	11.833	10.566	12.233	(37)	46.132	
FRANCINE Juliette	11.800	10.400	10.933	11.933	(52)	45.066	
FERCHICHI Sarah	11.500	11.266	10.800	9.800	(63)	43.366	
BENHAMIDOUCHE Sirine		9.766	10.766	9.500	(78)	30.032	
15 PLAISIR FR Equipe 1	ETOILE GYMNIQUE PLAISIR						
	51.033	41.399	45.932	43.966		182.330	
SAUTET Leane	13.133	11.333	12.466	12.800	(6)	49.732	
KELLER Zélie	12.500	11.533	11.200	11.266	(30)	46.499	
CADET Julie	12.433	9.400	11.266	11.400	(54)	44.499	
LE GUELAFF Lois	12.900	9.133	11.000	8.100	(66)	41.133	
ANTOINE Cyrielle	12.500	8.266	10.266	8.500	(68)	39.532	
16 VERSAILLES FR Equipe 1	ENTENTE SPORTIVE VERSAILLAISE						
	50.099	39.399	48.265	39.732		177.495	
LAVAUD Louise	13.033	10.433	12.266	9.866	(46)	45.598	
THIRKELL Célia	12.500	9.166	12.566	10.900	(50)	45.132	
BERGER Albane	11.966	10.600	12.400	9.233	(57)	44.199	
BEMBARON Lucile	12.266	9.200	11.033	9.733	(64)	42.232	
THIRKELL Juliette	12.300	8.166	9.933	8.866	(69)	39.265	

souligné = meilleur total

SQL_PALEQUDEGAF du 03/04/2010 - 5.3.000 LOCAL - mono -

validé le samedi 3 avril 2010 à 14:33 - 3/3

(c) Fédération Française de Gymnastique - www.ffgym.com